



Statistische Berichte

Ausbildungsförderung nach dem BAföG und dem BayAföG in Bayern 2021



K IX 1 j 2021
Hrsg. im September 2022
Bestellnr. K9100C 202100

Zeichenerklärung

- 0 mehr als nichts, aber weniger als die Hälfte der kleinsten in der Tabelle nachgewiesenen Einheit
- nichts vorhanden oder keine Veränderung
- / keine Angaben, da Zahlen nicht sicher genug
- Zahlenwert unbekannt, geheimzuhalten oder nicht rechenbar
- ... Angabe fällt später an
- X Tabellenfach gesperrt, da Aussage nicht sinnvoll
- () Nachweis unter dem Vorbehalt, dass der Zahlenwert erhebliche Fehler aufweisen kann
- p vorläufiges Ergebnis
- r berichtiges Ergebnis
- s geschätztes Ergebnis
- D Durchschnitt
- ≙ entspricht

Auf- und Abrunden

Im Allgemeinen ist ohne Rücksicht auf die Endsummen auf- bzw. abgerundet worden. Deshalb können sich bei der Summierung von Einzelangaben geringfügige Abweichungen zu den ausgewiesenen Endsummen ergeben. Bei der Aufgliederung der Gesamtheit in Prozent kann die Summe der Einzelwerte wegen Rundens vom Wert 100 % abweichen. Eine Abstimmung auf 100 % erfolgt im Allgemeinen nicht.

Publikationsservice

Das Bayerische Landesamt für Statistik veröffentlicht jährlich über 400 Publikationen. Das aktuelle Veröffentlichungsverzeichnis ist im Internet als Datei verfügbar, kann aber auch als Druckversion kostenlos zugesandt werden.

Kostenlos

ist der Download der meisten Veröffentlichungen, z. B. von Statistischen Berichten (PDF- oder Excel-Format).

Kostenpflichtig

sind alle Printversionen (auch von Statistischen Berichten), Datenträger und ausgewählte Dateien (z. B. von Verzeichnissen, von Beiträgen, vom Jahrbuch).

Publikationsservice

 Alle Veröffentlichungen sind im Internet verfügbar unter www.statistik.bayern.de/produkte

Impressum

Statistische Berichte

bieten in tabellarischer Form neuestes Zahlenmaterial der jeweiligen Erhebung. Dieses wird, soweit erforderlich, methodisch erläutert und kurz kommentiert.

Herausgeber, Druck und Vertrieb

Bayerisches Landesamt für Statistik
Nürnberger Straße 95
90762 Fürth

Papier

Gedruckt auf umweltfreundlichem Papier, chlorfrei gebleicht.

Vertrieb

E-Mail vertrieb@statistik.bayern.de
Telefon 0911 98208-6311
Telefax 0911 98208-6638

Auskunftsdienst

E-Mail info@statistik.bayern.de
Telefon 0911 98208-6563
Telefax 0911 98208-6573

© Bayerisches Landesamt für Statistik, Fürth 2022
Vervielfältigung und Verbreitung, auch auszugsweise, mit Quellenangabe gestattet.

Hinweis: Diese Druckschrift wird im Rahmen der Öffentlichkeitsarbeit der Bayerischen Staatsregierung herausgegeben. Sie darf weder von Parteien noch von Wahlwerbern oder Wahlhelfern im Zeitraum von fünf Monaten vor einer Wahl zum Zwecke der Wahlwerbung verwendet werden. Dies gilt für Landtags-, Bundestags-, Kommunal- und Europawahlen. Missbräuchlich ist während dieser Zeit insbesondere die Verteilung auf Wahlveranstaltungen, an Informationsständen der Parteien sowie das Einlegen, Aufdrucken und Aufkleben parteipolitischer Informationen oder Werbemittel. Untersagt ist gleichfalls die Weitergabe an Dritte zum Zwecke der Wahlwerbung. Auch ohne zeitlichen Bezug zu einer bevorstehenden Wahl darf die Druckschrift nicht in einer Weise verwendet werden, die als Parteinahme der Staatsregierung zugunsten einzelner politischer Gruppen verstanden werden könnte. Den Parteien ist es gestattet, die Druckschrift zur Unterrichtung ihrer eigenen Mitglieder zu verwenden.

Inhaltsverzeichnis

Vorbemerkungen	5
Abbildungen und Tabellen	
Abb. 1 BAföG-Geförderte in Bayern 2021 nach Geschlecht	8
Abb. 2 BAföG-Geförderte in Bayern 2021 nach Ausbildungsstätten	8
Abb. 3 BayAföG-Geförderte in Bayern 2021 nach Geschlecht	9
Abb. 4 BayAföG-Geförderte in Bayern 2021 nach Ausbildungsstätten	9
Abb. 5 BAföG: Index zu Geförderten, finanzieller Aufwand und durchschnittlicher Förderungsbetrag pro Person je Monat in Bayern seit 2012	10
Abb 6 BayAföG: Index zu Geförderten, finanzieller Aufwand und durchschnittlicher Förderungsbetrag pro Person je Monat in Bayern seit 2012	10
1a. BAföG: Geförderte und finanzieller Aufwand in Bayern seit 2016 nach Umfang und Art der Förderung	11
1b. BayAföG: Geförderte und finanzieller Aufwand in Bayern seit 2016 nach Umfang und Art der Förderung	11
2a. BAföG: Geförderte und finanzieller Aufwand in Bayern 2021 nach Ausbildungsstätten und Art der Förderung	12
2b. BayAföG: Geförderte und finanzieller Aufwand in Bayern 2021 nach Ausbildungsstätten und Art der Förderung	12
3a. BAföG: Geförderte in Bayern 2021 nach Ausbildungsstätten, der Wohnung während der Ausbildung und Umfang der Förderung	13
3b. BayAföG: Geförderte in Bayern 2021 nach Ausbildungsstätten, der Wohnung während der Ausbildung und Umfang der Förderung	13
4a. BAföG: Geförderte in Bayern 2021 nach Ausbildungsstätten und Altersgruppen.....	14
4b. BayAföG: Geförderte in Bayern 2021 nach Ausbildungsstätten und Altersgruppen.....	14
5. BAföG: Geförderte Studierende in Bayern 2021 nach ausgewählten Ausbildungsstätten, Fachsemestern, Umfang der Förderung und Wohnung während der Ausbildung	15
6a. BAföG: Geförderte in Bayern 2021 nach Herkunftsland, Staatsangehörigkeit, finanziellem Aufwand und Umfang der Förderung	17
6b. BayAföG: Geförderte in Bayern 2021 nach Herkunftsland, Staatsangehörigkeit, finanziellem Aufwand und Umfang der Förderung	18
7a. BAföG: Geförderte in Bayern 2021 nach Ausbildungsstätten, Deutschen, sowie Ausländern aus EU- und Nicht-EU-Ländern	19
7b. BayAföG: Geförderte in Bayern 2021 nach Ausbildungsstätten, Deutschen, sowie Ausländern aus EU- und Nicht-EU-Ländern	19
8. BAföG: Geförderte in Bayern 2021 nach Ausbildungsstätten und Art eines berufsqualifizierenden Ausbildungsabschlusses – ausgewählte Ausbildungsstätten	20
9. BAföG: Geförderte in Bayern 2021 nach Ausbildungsstätten, Familienstand und Zahl der Kinder.....	21
10a. BAföG: Geförderte in Bayern 2021 nach Ausbildungsstätten und Berufstätigkeit des Vaters bzw. der Mutter	24

10b.	BayAföG: Geförderte in Bayern 2021 nach Ausbildungsstätten und Berufstätigkeit des Vaters bzw. der Mutter	26
11a.	BAföG: Geförderte in Bayern 2021 nach Berufstätigkeit des Vaters bzw. der Mutter und ihrem Gesamteinkommen	27
11b.	BayAföG: Geförderte in Bayern 2021 nach Berufstätigkeit des Vaters bzw. der Mutter und ihrem Gesamteinkommen	29
12.	BAföG: Geförderte in Bayern 2021 nach Berufstätigkeit des Ehegatten	30
13a.	BAföG: Geförderte in Bayern 2021 nach Bedarfssatzgruppen und Höhe der monatlichen Förderung	31
13b.	BayAföG: Geförderte in Bayern 2021 nach Ausbildungsstätten und Höhe der monatlichen Förderung	31
14a.	BAföG: Geförderte in Bayern 2021 nach Zahl der Geschwister und Gesamteinkommen der Eltern	32
14b.	BayAföG: Geförderte in Bayern 2021 nach Zahl der Geschwister und Gesamteinkommen der Eltern	32
15.	BAföG: Geförderte Studierende und finanzieller Aufwand in Bayern seit 2021 nach Art der Förderung und ausgewählten Ausbildungsstätten	33
16.	BAföG: Geförderte 2021 im Ausland nach Ländern und Art der Förderung.....	34
17.	BAföG: Elternunabhängig Geförderte in Bayern 2021 nach finanziellen Merkmalen und Umfang der Förderung	35

Vorbemerkungen

Rechtsgrundlagen und Erhebungsumfang

Rechtsgrundlagen für die Erhebungen des BAföG:

Rechtsgrundlage dieser Bundesstatistik ist § 55 des Bundesgesetzes über individuelle Förderung der Ausbildung (Bundesausbildungsförderungsgesetz – BAföG) in der Fassung der Bekanntmachung vom 7. Dezember 2010 (BGBl. I S. 1952, ber. BGBl. 2012 I S. 197), zuletzt geändert durch Art. 1 27. G zur Änd. des Bundesausbildungsförderungsgesetz vom 15.7.2022 (BGBl. I S. 1150)

Gesetz zur Ausführung des Bundesgesetzes über individuelle Förderung der Ausbildung (Bayerisches Ausführungsgesetz zum Bundesausbildungs-förderungsgesetz – BayAGBAföG) in der Fassung der Bekanntmachung vom 27. Juni 1980 (BayRS IV S. 242) BayRS 2230-2-1-K/WK

Vollzitat nach RedR: Bayerisches Ausführungsgesetz zum Bundesausbildungsförderungsgesetz (BayAGBAföG) in der in der Bayerischen Rechtssammlung (BayRS 2230-2-1-K/WK) veröffentlichten bereinigten Fassung, das zuletzt durch Art. 130a des Gesetzes vom 5. August 2022 (GVBl. S. 414) geändert worden ist.

Rechtsgrundlage für die Erhebung des BayAföG:

Gesetz zur Ergänzung des Bundesgesetzes über individuelle Förderung der Ausbildung (Bayerisches Ausbildungsförderungsgesetz – BayAföG) in der Fassung der Bekanntmachung vom 28. September 1982 (BayRS IV S. 243) BayRS 2230-2-2-K

Vollzitat nach RedR: Bayerisches Ausbildungsförderungsgesetz (BayAföG) in der in der Bayerischen Rechtssammlung (BayRS 2230-2-2-K) veröffentlichten bereinigten Fassung, das zuletzt durch § 1 Abs. 211 der

Erfasst werden detaillierte Angaben zum sozialen und finanziellen Hintergrund der Geförderten, ihrer Ehegatten und Eltern sowie die Höhe und Zusammensetzung des finanziellen Bedarfs der Geförderten und der errechneten Förderungsbeträge.

Zuständigkeiten

Zuständig für die Förderung sind in Bayern die in jeder kreisfreien Gemeinde und in jedem Landkreis sowie bei den Studentenwerken errichteten Ämter für Ausbildungsförderung (gemäß Art. 1 und 2 des Gesetzes zur Ausführung des Bundesgesetzes über individuelle Förderung der Ausbildung (Bayerisches Ausführungsgesetz zum Bundesausbildungsförderungsgesetz - BayAGBAföG)). Den Ämtern an den Kreisverwaltungsbehörden obliegt dabei die Förderung im Schulbereich, den Ämtern bei den Studentenwerken die Förderung im Hochschulbereich.

Förderungsfähige Ausbildung in Bayern nach dem BAföG und dem BayAföG

BAföG

- Studierende an Hochschulen und Fachakademien (Zuschuss/Darlehen)
- Schüler an weiterführenden, allgemein bildenden Schulen ab Klasse 10
 - bei notwendiger auswärtiger Unterbringung
- Schüler an Berufsfachschulen, Fachschulen, Berufsoberschulen, Abendhauptschulen, Berufsaufbauschulen, Abendrealschulen, Abendgymnasien und Kollegs (Zuschuss).

BayAföG

- Schüler der Klassen 5 bis 9 an Realschulen und Gymnasien
- sowie Schüler der Klassen 7 bis 9 an Wirtschaftsschulen
- wenn die Schüler notwendig auswärts untergebracht sind

Definitionen

Geförderte Personen

Einen Rechtsanspruch auf individuelle Förderung haben nach dem BAföG alle Schüler/innen und Studierenden, denen die für ihren Lebensunterhalt und ihre Ausbildung notwendigen finanziellen Mittel fehlen, um eine Ausbildung zu absolvieren, die ihrer Neigung, Eignung und Leistung entspricht. Voraussetzung ist, dass sie eine förderungsfähige Ausbildungsstätte besuchen.

Ausbildungsstätten

Als Ausbildungsstätten gelten hier alle Einrichtungen (Schulen, Hochschulen, Fernunterrichtsinstitute), die eine nach dem BAföG förderungsfähige Ausbildung vermitteln. Darüber hinaus kann auch die Teilnahme an Fernunterrichtslehrgängen und die Ableistung von Praktika förderungsfähig sein. Als Berufsfachschulen im Sinne des BAföG gelten auch die Klassen aller Formen der beruflichen Grundbildung (Berufsgrundbildungsjahr, Berufsvorbereitungsjahr, berufsbefähigender Bildungsgang). Als Universitäten werden hier die Universitäten, Pädagogischen und Theologischen Hochschulen sowie die Gesamthochschulen bezeichnet.

Bedarfssatzgruppen

Ausgangspunkt für die Berechnung der Förderungsleistungen nach dem BAföG sind die im Gesetz festgelegten Bedarfssätze. Diese Bedarfssätze sind abhängig von der Art der Ausbildungsstätte, die von dem/der Schüler/in oder Studierenden besucht wird. Die für eine Förderung in Betracht kommenden Ausbildungsstätten sind vier Gruppen zugeordnet, für die jeweils ein einheitlicher Bedarfssatz gilt. Innerhalb dieser Gruppen wird nochmals danach unterschieden, ob der/die Schüler/in oder Studierende während der Ausbildung bei seinen Eltern oder auswärts wohnt; bei auswärtiger Unterbringung wird ein erhöhter Bedarfssatz zugrunde gelegt.

Die Bedarfssätze sind nach dem Gesetz alle zwei Jahre zu überprüfen und ggf. neu festzusetzen, um sie so insbesondere der Entwicklung der Lebenshaltungskosten anzupassen. Die jeweils gültigen Bedarfssätze sind abrufbar unter folgendem Link:

www.bafög.de

Voll-/Teilgefördert

Geförderte gelten als vollgefördert, wenn sie eine Förderung erhalten, die ihren errechneten Gesamtbedarf (Grundbedarf gemäß Bedarfssatz + Zusatzbedarf) in voller Höhe abdeckt. Als teilgefördert werden sie gezählt, wenn ihnen auf ihre Förderung eigenes Einkommen oder Vermögen oder das Einkommen ihrer Eltern bzw. ihres Ehegatten angerechnet wird.

Zuschuss/Darlehen

Die Ausbildungsförderung nach dem BAföG wird im Schulbereich als Zuschuss, beim Besuch von Höheren Fachschulen, Akademien und Hochschulen in der Regel je zur Hälfte als Zuschuss bzw. unverzinsliches Darlehen geleistet.

Qualitätsbericht

Weitere Informationen, sowie detaillierte Definitionen und Begriffserläuterungen enthält der Qualitätsbericht des Statistischen Bundesamtes der Statistik zum Bundesausbildungsförderungsgesetz.

Der Qualitätsbericht ist Teil der Fachserie und im Internet zu finden unter:

www.destatis.de > Themen > Gesellschaft und Umwelt > Bildung, Forschung und Kultur > Bildungsfinanzen und Ausbildungsförderung > Qualitätsberichte.

www.destatis.de

Hinweise zu den Tabellen

Der Tabellenteil dieser Veröffentlichung gibt zunächst einen Überblick über die Zahl der Geförderten sowie über den finanziellen Aufwand. Dabei wird insbesondere nach Art und Umfang der Förderung sowie nach der Wohnung während der Ausbildung unterschieden. Anschließend werden Angaben über den sozialen Hintergrund der Geförderten dargestellt. Die Tabellen enthalten Informationen über Staatsangehörigkeit, Alter, berufliche Vorbildung, Familienstand und Kinderzahl der Geförderten sowie über die Berufstätigkeit und das Einkommen ihrer Eltern.

Der Kreis der Geförderten ändert sich von Monat zu Monat. Deshalb kann die Zahl der Geförderten in zwei Formen angegeben werden:

- soll die Zahl der Geförderten zum finanziellen Aufwand für das BAföG in Beziehung gesetzt werden, so wird sie als durchschnittlicher Monatsbestand (arithmetisches Mittel aus den zwölf Monatsbeständen) bestimmt. Es handelt sich hier also um eine fiktive Zahl, mit deren Hilfe z. B. der durchschnittliche monatliche Förderungsbetrag pro Kopf errechnet werden kann.

- werden Angaben über die Zusammensetzung des Kreises der Geförderten gemacht (z. B. nach Alter, Geschlecht, Vorbildung, Familienstand), so wird die Gesamtzahl aller geförderten Personen dargestellt. Hier wird jeder Geförderte gezählt, unabhängig davon, ob er während des ganzen Berichtsjahres oder nur in bestimmten Monaten Leistungen nach dem BAföG erhalten hat. Diese Zahl ist somit auch erheblich größer als der durchschnittliche Monatsbestand, bei dem unterstellt wird, dass alle Personen ganzjährig gefördert werden. Die für die Gesamtzahl der Geförderten gemachten Angaben entsprechen jeweils dem letzten Stand im Berichtsjahr, also dem letzten Förderungsmonat.

In den Berichtstabellen leiten die Wörter „davon“ eine Aufgliederung und „darunter“ eine Ausgliederung ein. Die Aufgliederung bedeutet, dass alle Merkmalsausprägungen aufgefächert werden und die Summen über alle Einzelwerte die Gesamtsumme ergeben. Bei einer Ausgliederung werden lediglich bestimmte Sachverhalte herausgegriffen, und die Summe der Einzelwerte entspricht nicht der Gesamtsumme. Ausgliederungen (auch „darunter“-Positionen genannt) werden im vorliegenden Bericht teilweise auch zur Geheimhaltung nach §16 I Bundesstatistikgesetz genutzt, um nur solche Tabellenzeilen auszuweisen, die ausreichend hohe Fallzahlen enthalten.

Abb. 1
BAföG-Geförderte in Bayern 2021 nach Geschlecht
 in geförderten Personen

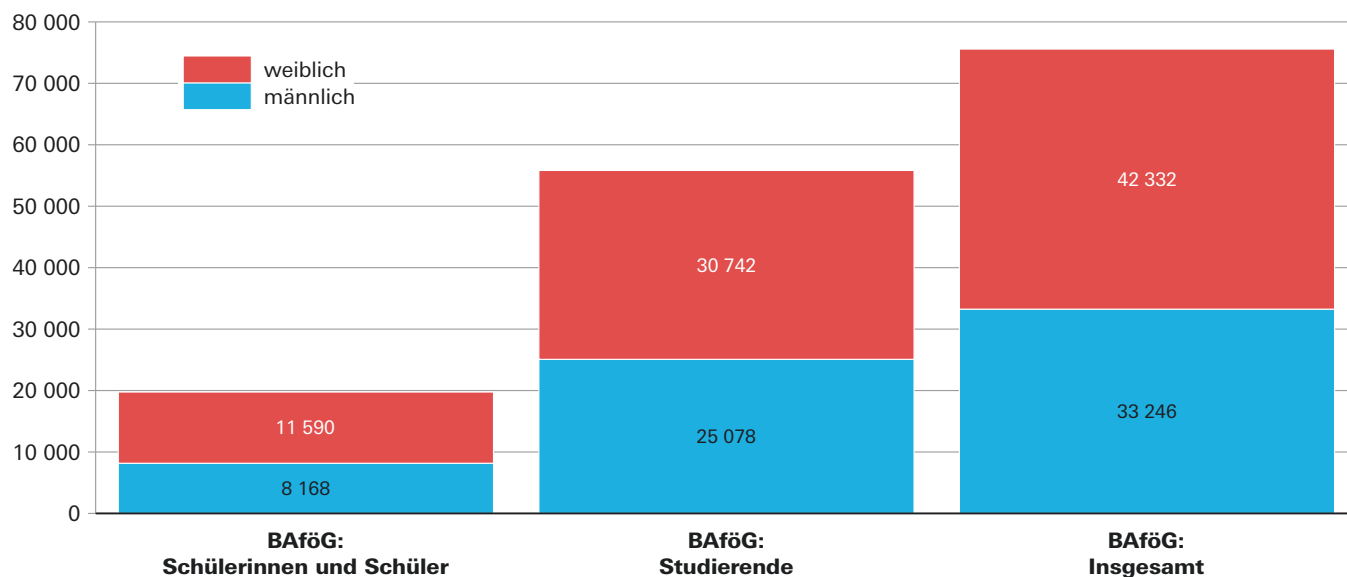


Abb. 2
BAföG-Geförderte in Bayern 2021 nach Ausbildungsstätten
 in Prozent

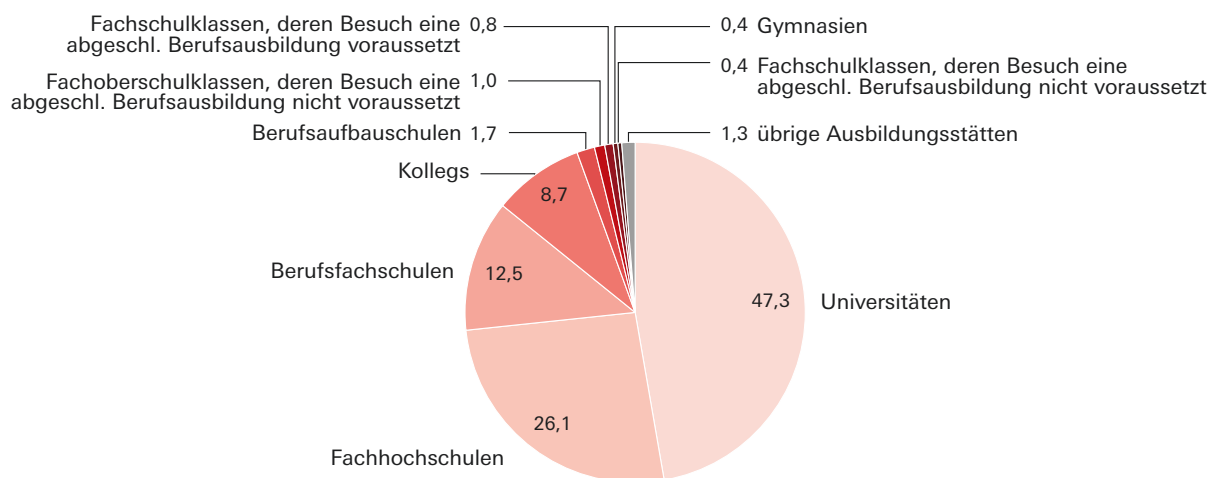


Abb. 3

BayAföG-Geförderte in Bayern 2021 nach Geschlecht
in geförderten Personen

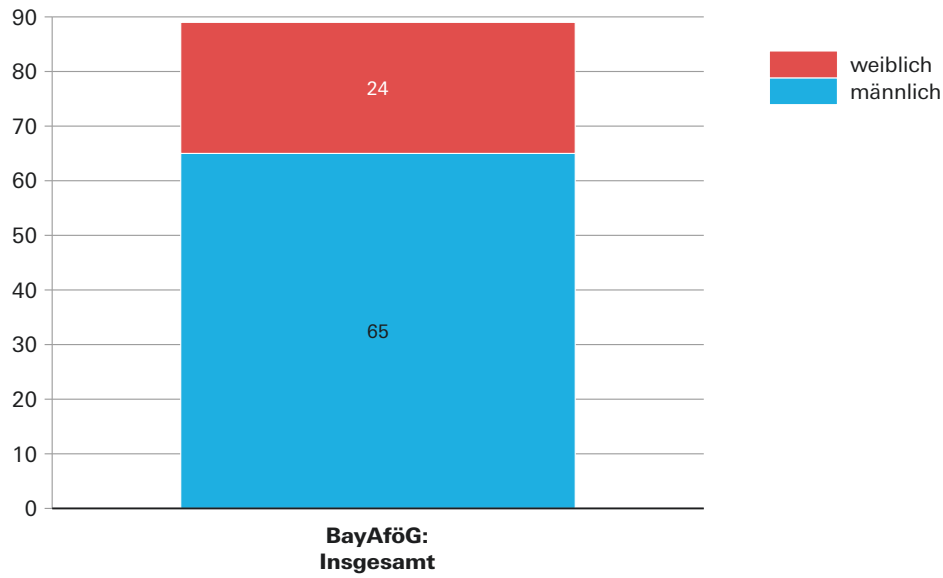


Abb. 4

BayAföG-Geförderte in Bayern 2021 nach Ausbildungsstätten
in Prozent

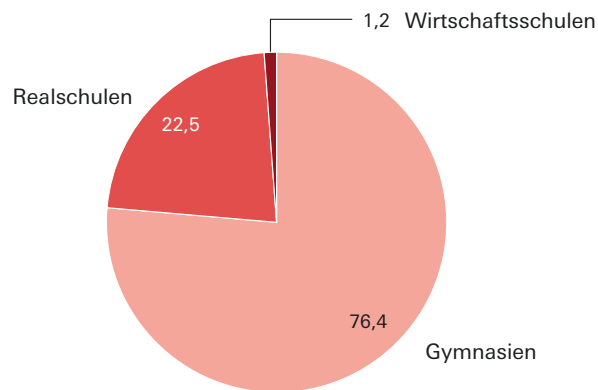
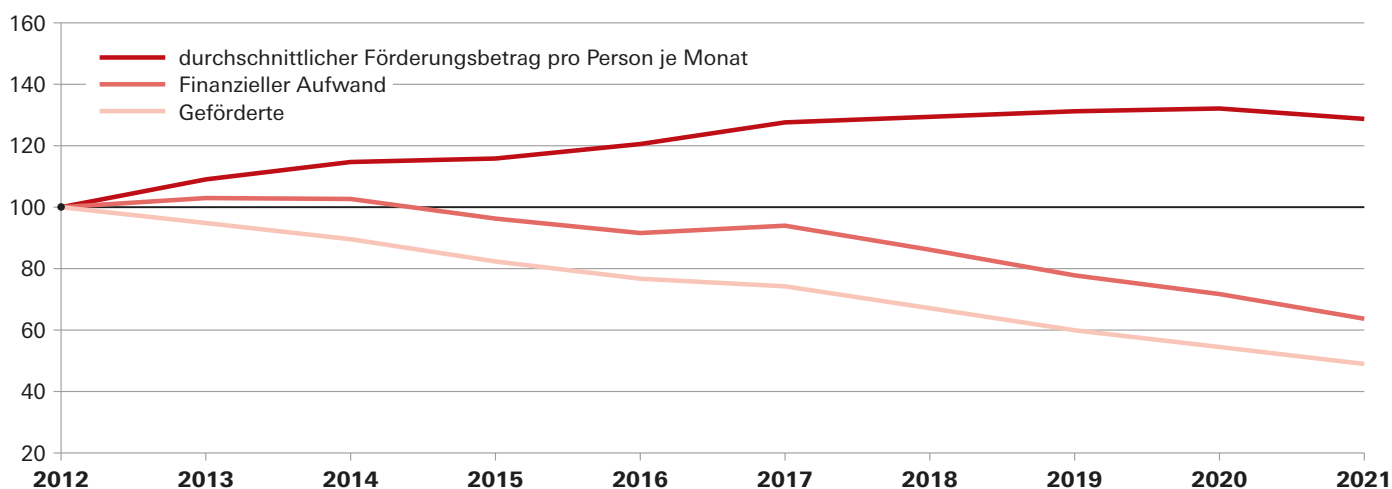


Abb. 5

BAföG: Index zu den Geförderten, finanzieller Aufwand und durchschnittlicher Förderungsbetrag pro Person je Monat in Bayern seit 2012

2012 $\hat{=}$ 100

Schülerinnen und Schüler



Studierende

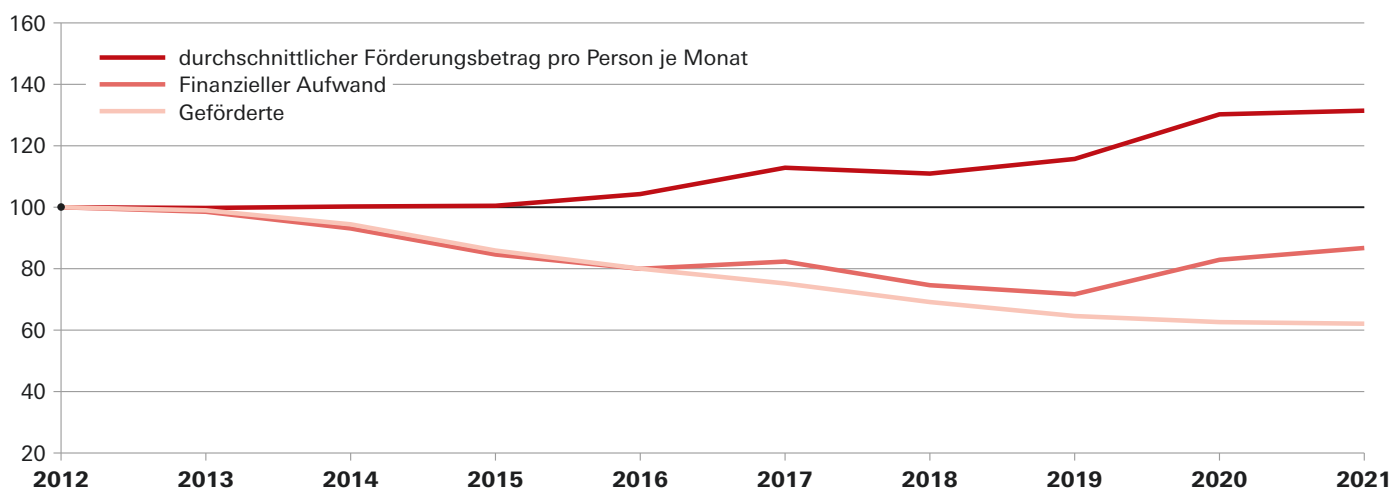


Abb. 6

BayAföG: Index zu den Geförderten, finanzieller Aufwand und durchschnittlicher Förderungsbetrag pro Person je Monat in Bayern seit 2012

2012 $\hat{=}$ 100

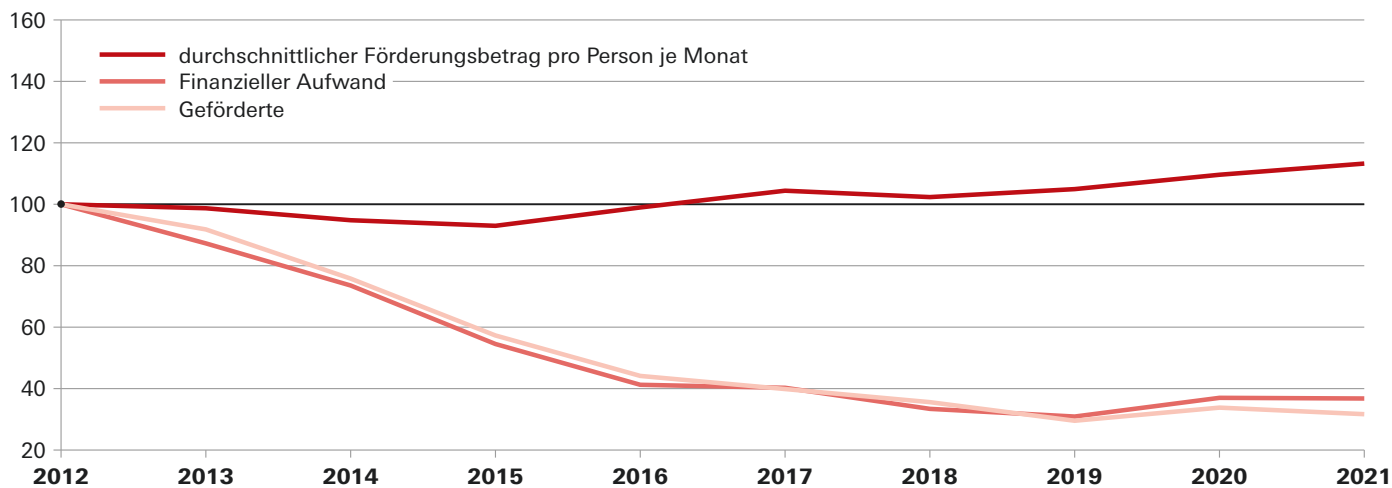


Tabelle 1a. BAföG: Geförderte und finanzieller Aufwand in Bayern seit 2016 nach Umfang und Art der Förderung

Jahr	Geförderte					Finanzieller Aufwand				durchschnittlicher Förderungsbetrag pro Person ¹⁾ EUR je Monat
	insgesamt	davon erhielten		durchschnittlicher Monatsbestand	insgesamt	davon		%		
		Vollförderung	Teilförderung			Zuschuss	Darlehen			
	Anzahl	%	Anzahl	%	Anzahl	1 000 EUR	%	EUR je Monat		
Schülerinnen und Schüler										
2016	30 957	21 218	68,5	9 739	31,5	18 127	115 909	100,0	-	533
2017	29 953	21 048	70,3	8 905	29,7	17 557	118 928	100,0	-	564
2018	27 083	18 966	70,0	8 117	30,0	15 892	109 022	100,0	-	572
2019	24 184	16 976	70,2	7 208	29,8	14 136	98 456	100,0	-	580
2020	21 987	15 530	70,6	6 457	29,4	12 960	90 766	100,0	-	584
2021	19 758	14 111	71,4	5 647	28,6	11 805	80 605	100,0	-	569
Studierende										
2016	71 936	24 689	34,3	47 247	65,7	46 928	246 388	50,8	49,2	438
2017	67 599	23 455	34,7	44 144	65,3	44 562	253 657	50,8	49,2	474
2018	62 159	23 096	37,2	39 063	62,8	41 086	229 921	50,8	49,2	466
2019	58 065	22 182	38,2	35 883	61,8	37 838	220 825	50,6	49,4	486
2020	56 289	21 579	38,3	34 710	61,7	38 896	255 426	50,1	49,9	547
2021	55 820	19 682	35,3	36 138	64,7	40 324	267 258	50,6	49,4	552
Insgesamt										
2016	102 893	45 907	44,6	56 986	55,4	65 056	362 297	66,5	33,5	464
2017	97 552	44 503	45,6	53 049	54,4	62 119	372 584	66,5	33,5	500
2018	89 242	42 062	47,1	47 180	52,9	56 978	338 943	66,6	33,4	496
2019	82 249	39 158	47,6	43 091	52,4	51 974	319 281	65,9	34,1	512
2020	78 276	37 109	47,4	41 167	52,6	51 856	346 192	63,2	36,8	556
2021	75 578	33 793	44,7	41 785	55,3	52 128	347 863	62,0	38,0	556

¹⁾ Bezogen auf den durchschnittlichen Monatsbestand.

Tabelle 1b. BayAföG: Geförderte und finanzieller Aufwand in Bayern seit 2016 nach Umfang und Art der Förderung

Jahr	Geförderte					Finanzieller Aufwand				durchschnittlicher Förderungsbetrag pro Person ¹⁾ EUR je Monat
	insgesamt	davon erhielten		durchschnittlicher Monatsbestand	insgesamt	davon		%		
		Vollförderung	Teilförderung			Zuschuss	Darlehen			
	Anzahl	%	Anzahl	%	Anzahl	1 000 EUR	%	EUR je Monat		
Insgesamt										
2016	124	58	46,8	66	53,2	83	379	100,0	-	381
2017	112	56	50,0	56	50,0	77	370	100,0	-	402
2018	100	46	46,0	54	54,0	65	307	100,0	-	394
2019	83	33	39,8	50	60,2	59	284	100,0	-	404
2020	95	37	38,9	58	61,1	67	340	100,0	-	422
2021	89	34	38,2	55	61,8	65	338	100,0	-	436

¹⁾ Bezogen auf den durchschnittlichen Monatsbestand.

Tabelle 2a. BAföG: Geförderte und finanzieller Aufwand in Bayern 2021 nach Ausbildungsstätten und Art der Förderung

Ausbildungsstätte	Geförderte		Finanzieller Aufwand			durchschnittlicher Förderungsbetrag pro Person ¹⁾ EUR je Monat
	insgesamt	durchschnittlicher Monatsbestand	insgesamt	davon		
				Zuschuss	Darlehen	
	Anzahl		1 000 EUR	%		
Hauptschulen	120	64	688	100,0	–	891
Realschulen	153	77	1 059	100,0	–	1 153
Gymnasien	338	211	2 097	100,0	–	826
Berufsfachschulen	9 429	5 922	33 813	100,0	–	476
Fachschulklassen, deren Besuch eine abgeschlossene Berufsausbildung nicht voraussetzt	602	357	5 707	100,0	–	1 331
Fachoberschulklassen, deren Besuch eine abgeschlossene Berufsausbildung nicht voraussetzt	741	487	4 304	100,0	–	737
Abendhauptschulen	3	1	9	100,0	–	586
Abendrealschulen	29	13	93	100,0	–	594
Berufsaufbauschulen	1 282	633	6 351	100,0	–	837
Fachoberschulklassen, deren Besuch eine abgeschlossene Berufsausbildung voraussetzt	108	53	297	100,0	–	463
Abendgymnasien	136	82	557	100,0	–	563
Kollegs	6 541	3 749	24 458	100,0	–	544
Fachschulklassen, deren Besuch eine abgeschlossene Berufsausbildung voraussetzt	276	154	1 173	100,0	–	635
Höhere Fachschulen	20	11	84	58,0	42,0	633
Akademien (Hochschulabschlüssen nicht gleichgestellte Abschlüsse)	152	105	711	49,9	50,1	564
Fachhochschulen	19 694	14 059	92 711	50,6	49,4	550
Kunsthochschulen	225	161	1 218	51,8	48,2	629
Universitäten	35 724	25 984	172 505	50,5	49,5	553
Akademien (Hochschulabschlüssen gleichgestellte Abschlüsse)	5	4	28	50,0	50,0	600
Insgesamt	75 578	52 128	347 863	62,0	38,0	556
darunter						
Praktikum	51	16	97	52,6	47,4	514
Fernunterrichtsinstitute	2	2	13	100,0	–	594

¹⁾ Bezogen auf den durchschnittlichen Monatsbestand.

Tabelle 2b. BayAföG: Geförderte und finanzieller Aufwand in Bayern 2021 nach Ausbildungsstätten und Art der Förderung

Ausbildungsstätte	Geförderte		Finanzieller Aufwand			durchschnittlicher Förderungsbetrag pro Person ¹⁾ EUR je Monat
	insgesamt	durchschnittlicher Monatsbestand	insgesamt	davon		
				Zuschuss	Darlehen	
	Anzahl		1 000 EUR	%		
Realschulen	20	14	78	100,0	–	477
Gymnasien	68	50	256	100,0	–	423
Wirtschaftsschulen	1	1	4	100,0	–	585
Insgesamt	89	65	338	100,0	–	436

¹⁾ Bezogen auf den durchschnittlichen Monatsbestand.

Tabelle 3a. BAföG: Geförderte in Bayern 2021 nach Ausbildungsstätten, der Wohnung während der Ausbildung und Umfang der Förderung

Ausbildungsstätte	Geförderte			davon erhielten					
	ins- gesamt	davon wohnten		zu- sammen	davon wohnten		zu- sammen	davon wohnten	
		bei den	nicht bei den		bei den	nicht bei den		bei den	nicht bei den
		Eltern			Eltern			Eltern	
		Anzahl			%			Anzahl	%
Hauptschulen	120	–	120	75	–	100,0	45	–	100,0
Realschulen	153	–	153	82	–	100,0	71	–	100,0
Gymnasien	338	–	338	204	–	100,0	134	–	100,0
Berufsfachschulen	9 429	4 704	4 725	6 053	53,8	46,2	3 376	42,9	57,1
Fachschulklassen, deren Besuch eine abgeschlossene Berufsausbildung nicht voraussetzt ...	602	84	518	372	14,2	85,8	230	13,5	86,5
Fachoberschulklassen, deren Besuch eine abgeschlossene Berufsausbildung nicht voraussetzt ...	741	–	741	415	–	100,0	326	–	100,0
Abendhauptschulen	3	1	2	2	–	100,0	1	100,0	–
Abendrealschulen	29	12	17	22	27,3	72,7	7	85,7	14,3
Berufsaufbauschulen	1 282	523	759	761	38,1	61,9	521	44,7	55,3
Fachoberschulklassen, deren Besuch abgeschlossene Berufsausbildung voraussetzt	108	46	62	52	42,3	57,7	56	42,9	57,1
Abendgymnasien	136	86	50	127	65,4	34,6	9	33,3	66,7
Kollegs	6 541	4 412	2 129	5 747	67,0	33,0	794	70,4	29,6
Fachschulklassen, deren Besuch eine abgeschlossene Berufsausbildung voraussetzt	276	83	193	199	28,6	71,4	77	33,8	66,2
Höhere Fachschulen	20	3	17	6	50,0	50,0	14	–	100,0
Akademien (Hochschulabschlüssen nicht gleichgestellte Abschlüsse)	152	41	111	67	29,9	70,1	85	24,7	75,3
Fachhochschulen	19 694	5 909	13 785	7 121	29,5	70,5	12 573	30,3	69,7
Kunsthochschulen	225	12	213	93	8,6	91,4	132	3,0	97,0
Universitäten	35 724	6 512	29 212	12 393	20,7	79,3	23 331	16,9	83,1
Akademien (Hochschulabschlüssen gleichgestellte Abschlüsse)	5	1	4	2	–	100,0	3	33,3	66,7
Insgesamt	75 578	22 429	53 149	33 793	36,5	63,5	41 785	24,2	75,8
darunter									
Praktikum	51	2	49	–	–	–	51	3,9	96,1
Fernunterrichtsinstitute	2	–	2	1	–	100,0	1	–	100,0

Tabelle 3b. BayAföG: Geförderte in Bayern 2021 nach Ausbildungsstätten, der Wohnung während der Ausbildung und Umfang der Förderung

Ausbildungsstätte	Geförderte			davon erhielten					
	ins- gesamt	davon wohnten		zu- sammen	davon wohnten		zu- sammen	davon wohnten	
		bei den	nicht bei den		bei den	nicht bei den		bei den	nicht bei den
		Eltern			Eltern			Eltern	
		Anzahl			%			Anzahl	%
Realschulen	20	–	20	8	–	100,0	12	–	100,0
Gymnasien	68	–	68	25	–	100,0	43	–	100,0
Wirtschaftsschulen	1	–	1	1	–	100,0	–	–	–
Insgesamt	89	–	89	34	–	100,0	55	–	100,0

Tabelle 4a. BAföG: Geförderte in Bayern 2021 nach Ausbildungsstätten und Altersgruppen

Ausbildungsstätte	ins- gesamt	davon im Alter von ... bis unter ... Jahren						
		unter 15	15 - 20	20 - 25	25 - 30	30 - 35	35 - 40	40 und mehr
Hauptschulen	120	1	111	8	–	–	–	–
Realschulen	153	–	145	8	–	–	–	–
Gymnasien	338	1	203	115	12	6	1	–
Berufsfachschulen	9 429	–	4 448	3 495	1 096	268	82	40
Fachschulklassen, deren Besuch eine abge- schlossene Berufsausbildung nicht voraussetzt	602	–	330	196	54	13	5	4
Fachoberschulklassen, deren Besuch eine ab- geschlossene Berufsausbildung nicht voraussetzt	741	–	373	338	30	–	–	–
Abendhauptschulen	3	–	–	2	1	–	–	–
Abendrealschulen	29	–	1	19	8	1	–	–
Berufsaufbauschulen	1 282	–	445	674	152	10	–	1
Fachoberschulklassen, deren Besuch eine ab- geschlossene Berufsausbildung voraussetzt	108	–	12	71	24	1	–	–
Abendgymnasien	136	–	–	92	34	10	–	–
Kollegs	6 541	–	413	5 138	892	83	13	2
Fachschulklassen, deren Besuch eine abge- schlossene Berufsausbildung voraussetzt	276	–	17	136	83	34	5	1
Höhere Fachschulen	20	–	2	12	5	1	–	–
Akademien (Hochschulabschlüssen nicht gleichgestellte Abschlüsse)	152	–	10	103	33	6	–	–
Fachhochschulen	19 694	–	1 252	11 175	5 873	1 191	158	45
Kunsthochschulen	225	–	17	89	87	26	6	–
Universitäten	35 724	–	3 290	20 962	9 080	2 038	297	57
Akademien (Hochschulabschlüssen gleichgestellte Abschlüsse)	5	–	–	4	1	–	–	–
Insgesamt	75 578	2	11 069	42 637	17 465	3 688	567	150
darunter								
Praktikum	51	–	–	28	20	3	–	–
Fernunterrichtsinstitute	2	–	–	2	–	–	–	–

Tabelle 4b. BayAföG: Geförderte in Bayern 2021 nach Ausbildungsstätten und Altersgruppen

Ausbildungsstätte	ins- gesamt	davon im Alter von ... bis unter ... Jahren						
		unter 15	15 - 20	20 - 25	25 - 30	30 - 35	35 - 40	40 und mehr
Realschulen	20	13	6	1	–	–	–	–
Gymnasien	68	48	19	1	–	–	–	–
Wirtschaftsschulen	1	–	–	1	–	–	–	–
Insgesamt	89	61	25	3	–	–	–	–

Tabelle 5. BAföG: Geförderte Studierende in Bayern 2021 nach ausgewählten Ausbildungsstätten, Fachsemestern, Umfang der Förderung und Wohnung während der Ausbildung

Fachsemester ¹⁾	Förderungsfälle			% ²⁾	und zwar							
	männlich	weiblich	insgesamt		erhielten				wohnten			
					Vollförderung		Teilförderung		bei den Eltern		nicht bei den Eltern	
	Anzahl				Anzahl	% ³⁾	Anzahl	% ³⁾	Anzahl		% ³⁾	
Insgesamt												
1. Fachsemester	7 041	7 668	14 709	26,4	5 484	37,3	9 225	62,7	4 050	10 659	72,5	
2. Fachsemester	669	793	1 462	2,6	458	31,3	1 004	68,7	402	1 060	72,5	
3. Fachsemester	6 150	7 418	13 568	24,3	4 866	35,9	8 702	64,1	2 973	10 595	78,1	
4. Fachsemester	1 061	1 275	2 336	4,2	730	31,3	1 606	68,8	432	1 904	81,5	
5. Fachsemester	4 420	5 409	9 829	17,6	3 201	32,6	6 628	67,4	2 089	7 740	78,7	
6. Fachsemester	1 082	1 303	2 385	4,3	836	35,1	1 549	64,9	476	1 909	80,0	
7. Fachsemester	2 599	3 674	6 273	11,2	2 022	32,2	4 251	67,8	1 272	5 001	79,7	
8. Fachsemester	616	764	1 380	2,5	520	37,7	860	62,3	263	1 117	80,9	
9. Fachsemester	788	1 292	2 080	3,7	828	39,8	1 252	60,2	340	1 740	83,7	
10. Fachsemester	153	259	412	0,7	174	42,2	238	57,8	37	375	91,0	
11. Fachsemester und höher	479	862	1 341	2,4	544	40,6	797	59,4	133	1 208	90,1	
Ohne Angabe	20	25	45	0,1	19	42,2	26	57,8	11	34	75,6	
Zusammen ...	25 078	30 742	55 820	100,0	19 682	35,3	36 138	64,7	12 478	43 342	77,6	
darunter												
Fachhochschulen												
1. Fachsemester	2 919	2 342	5 261	26,7	2 094	39,8	3 167	60,2	1 884	3 377	64,2	
2. Fachsemester	257	193	450	2,3	159	35,3	291	64,7	187	263	58,4	
3. Fachsemester	2 593	2 337	4 930	25,0	1 903	38,6	3 027	61,4	1 431	3 499	71,0	
4. Fachsemester	365	304	669	3,4	207	30,9	462	69,1	203	466	69,7	
5. Fachsemester	1 860	1 689	3 549	18,0	1 071	30,2	2 478	69,8	986	2 563	72,2	
6. Fachsemester	370	320	690	3,5	231	33,5	459	66,5	205	485	70,3	
7. Fachsemester	1 327	1 530	2 857	14,5	901	31,5	1 956	68,5	719	2 138	74,8	
8. Fachsemester	283	273	556	2,8	203	36,5	353	63,5	121	435	78,2	
9. Fachsemester	307	285	592	3,0	279	47,1	313	52,9	146	446	75,3	
10. Fachsemester	40	30	70	0,4	38	54,3	32	45,7	12	58	82,9	
11. Fachsemester und höher	22	21	43	0,2	23	53,5	20	46,5	9	34	79,1	
Ohne Angabe	15	12	27	0,1	12	44,4	15	55,6	6	21	77,8	
Zusammen ...	10 358	9 336	19 694	100,0	7 121	36,2	12 573	63,8	5 909	13 785	70,0	
Kunsthochschulen												
1. Fachsemester	21	28	49	21,8	22	44,9	27	55,1	4	45	91,8	
2. Fachsemester	2	3	5	2,2	2	40,0	3	60,0	–	5	100,0	
3. Fachsemester	18	28	46	20,4	15	32,6	31	67,4	1	45	97,8	
4. Fachsemester	1	2	3	1,3	1	33,3	2	66,7	–	3	100,0	
5. Fachsemester	14	14	28	12,4	13	46,4	15	53,6	2	26	92,9	
6. Fachsemester	2	4	6	2,7	2	33,3	4	66,7	–	6	100,0	
7. Fachsemester	15	18	33	14,7	11	33,3	22	66,7	3	30	90,9	
8. Fachsemester	3	4	7	3,1	2	28,6	5	71,4	–	7	100,0	
9. Fachsemester	13	14	27	12,0	16	59,3	11	40,7	1	26	96,3	
10. Fachsemester	7	5	12	5,3	4	33,3	8	66,7	–	12	100,0	
11. Fachsemester und höher	5	4	9	4,0	5	55,6	4	44,4	1	8	88,9	
Ohne Angabe	–	–	–	–	–	–	–	–	–	–	–	
Zusammen ...	101	124	225	100,0	93	41,3	132	58,7	12	213	94,7	

Noch: **Tabelle 5. BAföG: Geförderte Studierende in Bayern 2021 nach ausgewählten Ausbildungsstätten, Fachsemestern, Umfang der Förderung und Wohnung während der Ausbildung**

Fachsemester ¹⁾	Förderungsfälle			% ²⁾	und zwar						
	männlich	weiblich	insgesamt		erhielten				wohnten		
					Vollförderung		Teilförderung		bei den Eltern	nicht bei den Eltern	
	Anzahl				Anzahl	% ³⁾	Anzahl	% ³⁾	Anzahl	% ³⁾	
Universitäten											
1. Fachsemester	4 086	5 276	9 362	26,2	3 353	35,8	6 009	64,2	2 149	7 213	77,0
2. Fachsemester	404	581	985	2,8	288	29,2	697	70,8	210	775	78,7
3. Fachsemester	3 519	5 020	8 539	23,9	2 927	34,3	5 612	65,7	1 528	7 011	82,1
4. Fachsemester	694	965	1 659	4,6	520	31,3	1 139	68,7	228	1 431	86,3
5. Fachsemester	2 537	3 682	6 219	17,4	2 103	33,8	4 116	66,2	1 093	5 126	82,4
6. Fachsemester	708	976	1 684	4,7	601	35,7	1 083	64,3	270	1 414	84,0
7. Fachsemester	1 254	2 125	3 379	9,5	1 108	32,8	2 271	67,2	550	2 829	83,7
8. Fachsemester	327	485	812	2,3	314	38,7	498	61,3	142	670	82,5
9. Fachsemester	468	992	1 460	4,1	533	36,5	927	63,5	193	1 267	86,8
10. Fachsemester	106	223	329	0,9	131	39,8	198	60,2	25	304	92,4
11. Fachsemester und höher	449	830	1 279	3,6	509	39,8	770	60,2	119	1 160	90,7
Ohne Angabe	5	12	17	–	6	35,3	11	64,7	5	12	70,6
Zusammen ...	14 557	21 167	35 724	100,0	12 393	34,7	23 331	65,3	6 512	29 212	81,8

¹⁾ Die Ausbildung wird überwiegend im Wintersemester aufgenommen. Daher ist z. B. die Anzahl der Geförderten im 1. Fachsemester stets wesentlich höher als im 2. Fachsemester. - ²⁾ Anteil an der Zeile "Zusammen". Es sind Rundungsdifferenzen möglich. - ³⁾ Anteil an der Spalte "insgesamt".

Tabelle 6a. BAföG: Geförderte in Bayern 2021 nach Herkunftsland, Staatsangehörigkeit, finanziellem Aufwand und Umfang der Förderung

Herkunftsland Staatsangehörigkeit	Geförderte ins- gesamt	Schülerinnen und Schüler				Studierende			
		zu- sammen	durchschnittlicher		finan- zieller Aufwand	zu- sammen	durchschnittlicher		finan- zieller Aufwand
			Monats- bestand	Förderungs- betrag pro Person ¹⁾			Monats- bestand	Förderungs- betrag pro Person ¹⁾	
Anzahl	Anzahl	EUR je Monat	1 000 EUR	Anzahl	EUR je Monat	1 000 EUR			
Deutschland	67 891	16 487	9 807	578	67 988	51 404	37 038	543	241 251
EU-Staaten	1 669	639	384	450	2 076	1 030	736	603	5 320
darunter									
Bulgarien	116	45	27	571	184	71	52	601	372
Frankreich	47	11	5	434	26	36	26	665	208
Griechenland	196	93	60	405	292	103	74	574	513
Irland	5	–	–		–	5	3	523	21
Italien	286	115	70	424	357	171	119	585	837
Kroatien	216	81	46	409	226	135	97	564	655
Litauen	15	5	3	449	14	10	7	553	46
Niederlande	23	9	5	572	38	14	12	619	87
Österreich	102	25	16	480	92	77	58	620	429
Polen	174	58	34	413	169	116	79	622	586
Portugal	26	9	6	880	60	17	11	654	88
Rumänien	156	82	48	442	253	74	53	632	399
Slowakei	35	14	7	370	33	21	18	627	135
Spanien	55	8	5	594	33	47	34	571	232
Tschechische Republik	48	24	17	486	97	24	14	651	111
Ungarn	121	48	27	444	147	73	55	643	425
Übriges Europa	2 072	573	351	563	2 369	1 499	1 123	561	7 559
darunter									
Albanien	23	10	6	525	40	13	9	678	73
Bosnien und Herzegowina	108	48	29	612	215	60	43	561	289
Kosovo	360	106	57	499	342	254	199	541	1 291
Montenegro	16	6	4	594	26	10	7	738	63
Nordmazedonien	27	12	7	342	28	15	9	500	53
Russische Föderation	230	69	45	496	270	161	120	645	928
Serbien	93	43	28	820	280	50	37	524	233
Türkei	978	220	133	552	884	758	570	531	3 632
Ukraine	169	43	31	613	228	126	92	645	712
Vereinigtes Königreich	17	5	3	491	17	12	8	755	76
Weißrussland	26	6	3	573	19	20	15	571	105
Afrika	589	470	278	590	1 970	119	82	769	761
darunter									
Ägypten	11	5	2	628	16	6	4	844	38
Äthiopien	63	48	26	607	190	15	12	773	111
Eritrea	122	115	67	646	519	7	6	844	61
Ghana	13	6	5	453	26	7	6	691	46
Kamerun	16	8	4	720	36	8	7	764	63
Kenia	21	17	10	578	66	4	3	871	26
Kongo	13	7	5	528	33	6	4	785	41
Marokko	11	7	6	479	34	4	2	764	14
Nigeria	50	39	22	504	131	11	6	978	66
Senegal	7	7	4	580	31	–	–	–	–
Sierra Leone	30	30	19	567	129	–	–	–	–
Somalia	101	97	56	600	406	4	3	878	30
Togo	34	20	14	520	89	14	11	634	80

Noch: **Tabelle 6a. BAföG: Geförderte in Bayern 2021 nach Herkunftsland, Staatsangehörigkeit, finanziellem Aufwand und Umfang der Förderung**

Herkunftsland Staatsangehörigkeit	Geförderte ins- gesamt	Schülerinnen und Schüler				Studierende			
		zu- sammen	durchschnittlicher		finan- zieller Aufwand	zu- sammen	durchschnittlicher		finan- zieller Aufwand
			Monats- bestand	Förderungs- betrag pro Person ¹⁾			Monats- bestand	Förderungs- betrag pro Person ¹⁾	
		Anzahl	Anzahl	EUR je Monat	1 000 EUR	Anzahl	EUR je Monat	1 000 EUR	
Asien	3164	1506	937	527	5921	1658	1 264	768	11651
darunter									
Afghanistan	454	371	232	565	1 572	83	58	745	517
Armenien	31	14	7	469	38	17	11	473	62
Aserbaidshjan	51	21	11	566	75	30	25	652	196
China	59	10	6	1 771	120	49	38	623	285
Georgien	8	4	3	610	24	4	4	743	31
Irak	253	188	116	504	700	65	44	667	352
Iran, Islamische Republik	84	39	24	538	152	45	29	731	251
Japan	6	–	–	–	–	6	5	569	37
Jemen	15	6	4	575	26	9	7	806	71
Kasachstan	21	9	6	380	26	12	9	767	81
Korea, Republik	17	–	–	–	–	17	13	610	96
Pakistan	42	22	13	506	78	20	13	659	106
Sri Lanka	11	4	3	370	11	7	6	619	41
Syrien	1 890	755	476	492	2 809	1 135	889	813	8 668
Thailand	28	19	10	516	65	9	7	719	61
Übriges Asien	11	6	4	295	15	5	3	708	25
Usbekistan	12	4	2	616	15	8	5	722	45
Vietnam	106	16	11	802	111	90	67	607	487
Australien, Ozeanien	4	1	–	454	2	3	1	818	11
Amerika	116	40	22	592	155	76	54	714	462
darunter									
Brasilien	23	8	4	559	26	15	10	838	102
Kanada	10	–	–	–	–	10	7	634	55
Kolumbien	9	4	2	581	17	5	4	727	35
Mexiko	8	4	2	556	17	4	4	549	25
Vereinigte Staaten	33	11	6	624	46	22	15	659	119
Sonstige/Ohne Angaben	73	42	25	417	124	31	26	794	244
Insgesamt	75 578	19 758	11 805	569	80 605	55 820	40 324	552	267 258

¹⁾ Bezogen auf den durchschnittlichen Monatsbestand.

Tabelle 6b. BayAföG: Geförderte in Bayern 2021 nach Herkunftsland, Staatsangehörigkeit, finanziellem Aufwand und Umfang der Förderung

Herkunftsland Staatsangehörigkeit	Geförderte ins- gesamt	Schülerinnen und Schüler				Studierende			
		zu- sammen	durchschnittlicher		finan- zieller Aufwand	zu- sammen	durchschnittlicher		finan- zieller Aufwand
			Monats- bestand	Förderungs- betrag pro Person ¹⁾			Monats- bestand	Förderungs- betrag pro Person ¹⁾	
		Anzahl	Anzahl	EUR je Monat	1 000 EUR	Anzahl	EUR je Monat	1 000 EUR	
Deutschland	87	87	63	433	330	–	–	–	–
Übriges Europa	1	1	1	585	4	–	–	–	–
Asien	1	1	1	585	4	–	–	–	–
Insgesamt	89	89	65	436	338	–	–	–	–

¹⁾ Bezogen auf den durchschnittlichen Monatsbestand.

Tabelle 7a. BAföG: Geförderte in Bayern 2021 nach Ausbildungsstätten, Deutschen, sowie Ausländern aus EU- und Nicht-EU-Ländern

Ausbildungsstätte	Geförderte insgesamt	davon					
		Deutsche		Ausländer aus			
				EU-Ländern		Nicht-EU-Ländern ¹⁾	
		Anzahl	% ²⁾	Anzahl	% ²⁾	Anzahl	% ²⁾
Gymnasien	338	285	84,3	4	1,2	49	14,5
Berufsaufbauschulen	1 282	977	76,2	49	3,8	256	20,0
Berufsfachschulen ³⁾	10 031	7 873	78,5	381	3,8	1 777	17,7
Fachoberschulen ⁴⁾	849	708	83,4	22	2,6	119	14,0
Fachschulen ⁵⁾	276	246	89,1	11	4,0	19	6,9
Universitäten	35 724	33 269	93,1	672	1,9	1 783	5,0
Kunsthochschulen	225	209	92,9	7	3,1	9	4,0
Fachhochschulen	19 694	17 768	90,2	343	1,7	1 583	8,0
Übrige Ausbildungsstätten	7 159	6 556	91,6	180	2,5	423	5,9
Insgesamt	75 578	67 891	89,8	1 669	2,2	6 018	8,0
darunter							
Praktikum	51	49	96,1	2	3,9	–	–
Fernunterrichtsinstitute	2	2	100,0	–	–	–	–

¹⁾ Einschließlich staatenlose Geförderte bzw. Geförderte ohne Angabe zur Staatsangehörigkeit. - ²⁾ Anteil an der Spalte "Geförderte insgesamt". - ³⁾ Einschließlich Fachschulklassen, deren Besuch eine abgeschlossene Berufsausbildung nicht voraussetzt. - ⁴⁾ Fachoberschulklassen, deren Besuch eine abgeschlossene Berufsausbildung voraussetzt und Fachoberschulklassen, deren Besuch eine abgeschlossene Berufsausbildung voraussetzt. - ⁵⁾ Fachschulklassen, deren Besuch eine abgeschlossene Berufsausbildung voraussetzt.

Tabelle 7b. BayAföG: Geförderte in Bayern 2021 nach Ausbildungsstätten, Deutschen, sowie Ausländern aus EU- und Nicht-EU-Ländern

Ausbildungsstätte	Geförderte insgesamt	davon					
		Deutsche		Ausländer aus			
				EU-Ländern		Nicht-EU-Ländern ¹⁾	
		Anzahl	% ²⁾	Anzahl	% ²⁾	Anzahl	% ²⁾
Realschulen	68	67	98,5	–	–	1	1,5
Gymnasien	1	–	–	–	–	1	100,0
Wirtschaftsschulen	20	20	100,0	–	–	–	–
Insgesamt	89	87	97,8	–	–	2	2,2

¹⁾ Einschließlich staatenlose Geförderte bzw. Geförderte ohne Angabe zur Staatsangehörigkeit. - ²⁾ Anteil an der Spalte "Geförderte insgesamt".

Tabelle 8. BAföG: Geförderte in Bayern 2021 nach Ausbildungsstätten und Art eines berufsqualifizierenden Ausbildungsabschlusses – ausgewählte Ausbildungsstätten

Ausbildungsstätte	Geförderte insgesamt	Ohne berufsqualifizierenden Abschluss/ Ohne Angabe	mit berufsqualifizierendem Ausbildungsabschluss						
			zusammen	erlangt durch Abschluss einer					sonstigen Ausbildungsstätte
				Lehre	Berufsfachschule ¹⁾	Fachschulklasse ²⁾	Hochschule		
Anzahl	% ³⁾								
Gymnasien	338	85,5	14,5	–	0,6	–	0,9	13,0	
Berufsaufbauschulen	1 282	87,2	12,8	2,5	2,0	0,6	0,1	7,6	
Berufsfachschulen ¹⁾	10 031	86,6	13,4	0,6	9,8	0,1	–	2,8	
Fachoberschulen ⁴⁾	849	87,0	13,0	1,9	3,1	0,8	0,1	7,1	
Fachschulen ²⁾	276	85,1	14,9	4,3	3,3	5,8	–	1,4	
Universitäten	35 724	89,0	11,0	2,9	0,8	–	4,4	2,9	
Kunsthochschulen	225	85,3	14,7	4,9	4,9	–	2,2	2,7	
Fachhochschulen	19 694	81,2	18,8	12,2	1,6	0,2	2,4	2,4	
Übrige Ausbildungsstätten	7 159	83,6	16,4	9,2	1,4	1,2	0,1	4,4	
Insgesamt	75 578	86,0	14,0	5,6	2,4	0,2	2,7	3,1	
darunter									
Praktikum	51	84,3	15,7	–	–	–	15,7	–	
Fernunterrichtsinstitute	2	100,0	–	–	–	–	–	–	

¹⁾ Einschließlich Fachschulklassen, deren Besuch eine abgeschlossene Berufsausbildung nicht voraussetzt. - ²⁾ Fachschulklassen, deren Besuch eine abgeschlossene Berufsausbildung voraussetzt. - ³⁾ Anteil an der Spalte "Geförderte insgesamt". Es sind Rundungsdifferenzen möglich. - ⁴⁾ Fachoberschulklassen, deren Besuch eine abgeschlossene Berufsausbildung nicht voraussetzt und Fachoberschulklassen, deren Besuch eine abgeschlossene Berufsausbildung voraussetzt.

Tabelle 9. BAföG: Geförderte in Bayern 2021 nach

Ausbildungsstätte	Geförderte			davon		
	ins- gesamt	darunter		zu- sammen	ledig	
		mit			darunter	
		einem Kind	mehreren Kindern		einem Kind	mehreren Kindern
Hauptschulen	120	–	1	120	–	1
Realschulen	153	1	–	153	1	–
Gymnasien	338	5	2	327	1	–
Berufsfachschulen	9 429	327	292	8 982	220	60
Fachschulklassen, deren Besuch eine abge- schlossene Berufsausbildung nicht voraussetzt	602	26	20	573	14	7
Fachoberschulklassen, deren Besuch eine abge- geschlossene Berufsausbildung nicht voraussetzt	741	14	2	728	10	1
Abendhauptschulen	3	–	–	3	–	–
Abendrealschulen	29	2	2	26	–	1
Berufsaufbauschulen	1 282	35	12	1 254	25	2
Fachoberschulklassen, deren Besuch eine abge- schlossene Berufsausbildung voraussetzt	108	–	–	108	–	–
Abendgymnasien	136	6	1	131	4	–
Kollegs	6 541	59	34	6 457	45	7
Fachschulklassen, deren Besuch eine abge- geschlossene Berufsausbildung voraussetzt	276	11	10	263	7	3
Höhere Fachschulen	20	1	–	19	1	–
Akademien (Hochschulabschlüssen nicht gleichgestellte Abschlüsse)	152	3	–	144	3	–
Fachhochschulen	19 694	412	248	19 035	245	64
Kunsthochschulen	225	14	6	215	11	3
Universitäten	35 724	609	318	34 825	391	88
Akademien (Hochschulabschlüssen gleichge- stellte Abschlüsse)	5	–	–	5	–	–
Insgesamt	75 578	1 525	948	73 368	978	237
darunter						
Praktikum	51	–	–	51	–	–
Fernunterrichtsinstitute	2	–	–	2	–	–

Ausbildungsstätten, Familienstand und Zahl der Kinder

davon												
verheiratet			dauernd getrennt lebend			verwitwet			geschieden			
zu- sammen	darunter		zu- sammen	darunter		zu- sammen	darunter		zu- sammen	darunter		
	mit			mit			mit			mit		
	einem Kind	mehreren Kindern		einem Kind	mehreren Kindern		einem Kind	mehreren Kindern		einem Kind	mehreren Kindern	
–	–	–	–	–	–	–	–	–	–	–	–	–
–	–	–	–	–	–	–	–	–	–	–	–	–
10	4	1	1	–	1	–	–	–	–	–	–	–
327	67	174	52	15	25	4	1	1	64	24	32	
21	8	9	2	2	–	–	–	–	6	2	4	
11	3	1	–	–	–	–	–	–	2	1	–	
–	–	–	–	–	–	–	–	–	–	–	–	
3	2	1	–	–	–	–	–	–	–	–	–	
25	8	9	1	1	–	–	–	–	2	1	1	
–	–	–	–	–	–	–	–	–	–	–	–	
3	2	1	1	–	–	–	–	–	1	–	–	
66	8	20	10	4	3	–	–	–	8	2	4	
9	4	3	–	–	–	–	–	–	4	–	4	
1	–	–	–	–	–	–	–	–	–	–	–	
6	–	–	–	–	–	–	–	–	2	–	–	
540	128	144	37	11	14	1	1	–	81	27	26	
9	2	3	1	1	–	–	–	–	–	–	–	
770	191	185	45	12	11	1	–	1	83	15	33	
–	–	–	–	–	–	–	–	–	–	–	–	
1 801	427	551	150	46	54	6	2	2	253	72	104	
–	–	–	–	–	–	–	–	–	–	–	–	
–	–	–	–	–	–	–	–	–	–	–	–	

Tabelle 10a. BAföG: Geförderte in Bayern 2021 nach Ausbildungsstätten und Berufstätigkeit des Vaters bzw. der Mutter

Ausbildungsstätte	Geförderte insgesamt	davon Geförderte, deren Vater bzw. Mutter									
		berufstätig ist						nicht bzw. nicht mehr berufstätig ist		unbekannt oder verstorben ist	
		zusammen		als							
				Arbeiter(in)	Ange-stellte(r)	Beamter/Beamtin	Selbst-ständige(r)	Anzahl	%	Anzahl	%
Anzahl	%	Anzahl				Anzahl	%	Anzahl	%		
Vater											
Hauptschulen	120	47	39,2	27	14	1	5	32	26,7	41	34,2
Realschulen	153	75	49,0	37	24	7	7	30	19,6	48	31,4
Gymnasien	338	157	46,4	59	61	13	24	108	32,0	73	21,6
Berufsfachschulen	9 429	4 944	52,4	2 669	1 514	122	639	2 524	26,8	1 961	20,8
Fachschulklassen, deren Besuch eine abgeschlossene Berufsausbildung nicht voraussetzt	602	264	43,9	149	76	11	28	143	23,8	195	32,4
Fachoberschulklassen, deren Besuch eine abgeschlossene Berufsausbildung nicht voraussetzt	741	398	53,7	192	119	8	79	163	22,0	180	24,3
Abendhauptschulen	3	1	33,3	1	–	–	–	1	33,3	1	33,3
Abendrealschulen	29	9	31,0	6	3	–	–	11	37,9	9	31,0
Berufsaufbauschulen	1 282	583	45,5	314	189	18	62	338	26,4	361	28,2
Fachoberschulklassen, deren Besuch eine abgeschlossene Berufsausbildung voraussetzt	108	51	47,2	25	14	3	9	33	30,6	24	22,2
Abendgymnasien	136	–	–	–	–	–	–	13	9,6	123	90,4
Kollegs	6 541	107	1,6	50	50	1	6	1 775	27,1	4 659	71,2
Fachschulklassen, deren Besuch eine abgeschlossene Berufsausbildung voraussetzt	276	101	36,6	46	34	3	18	85	30,8	90	32,6
Höhere Fachschulen	20	12	60,0	5	4	–	3	6	30,0	2	10,0
Akademien (Hochschulabschlüssen nicht gleichgestellte Abschlüsse)	152	88	57,9	39	31	1	17	45	29,6	19	12,5
Fachhochschulen	19 694	10 667	54,2	4 123	4 121	467	1 956	5 183	26,3	3 844	19,5
Kunsthochschulen	225	116	51,6	24	48	6	38	70	31,1	39	17,3
Universitäten	35 724	18 343	51,3	5 909	7 624	1 161	3 649	12 241	34,3	5 140	14,4
Akademien (Hochschulabschlüssen gleichgestellte Abschlüsse)	5	2	40,0	1	1	–	–	3	60,0	–	–
Insgesamt	75 578	35 965	47,6	13 676	13 927	1 822	6 540	22 804	30,2	16 809	22,2
darunter											
Praktikum	51	13	25,5	4	5	–	4	30	58,8	8	15,7
Fernunterrichtsinstitute	2	–	–	–	–	–	–	1	50,0	1	50,0
Mutter											
Hauptschulen	120	38	31,7	19	14	1	4	60	50,0	22	18,3
Realschulen	153	56	36,6	26	24	4	2	61	39,9	36	23,5
Gymnasien	338	146	43,2	48	75	6	17	154	45,6	38	11,2
Berufsfachschulen	9 429	4 621	49,0	2 093	2 099	49	380	3 793	40,2	1 015	10,8
Fachschulklassen, deren Besuch eine abgeschlossene Berufsausbildung nicht voraussetzt	602	240	39,9	117	107	5	11	227	37,7	135	22,4

Noch: **Tabelle 10a. BAföG: Geförderte in Bayern 2021 nach Ausbildungsstätten und Berufstätigkeit des Vaters bzw. der Mutter**

Ausbildungsstätte	Geförderte insgesamt	davon Geförderte, deren Vater bzw. Mutter									
		berufstätig ist						nicht bzw. nicht mehr berufstätig ist		unbekannt oder verstorben ist	
		zusammen		als							
				Arbeiter(in)	Ange-stellte(r)	Beamter/Beamtin	Selbst-ständige(r)	Anzahl	%	Anzahl	%
Anzahl	%	Anzahl				Anzahl	%	Anzahl	%		
Fachoberschulklassen, deren Besuch eine abgeschlossene Berufsausbildung nicht voraussetzt	741	356	48,0	142	175	3	36	264	35,6	121	16,3
Abendhauptschulen	3	2	66,7	–	2	–	–	1	33,3	–	–
Abendrealschulen	29	12	41,4	7	5	–	–	8	27,6	9	31,0
Berufsaufbauschulen	1 282	568	44,3	267	246	18	37	499	38,9	215	16,8
Fachoberschulklassen, deren Besuch eine abgeschlossene Berufsausbildung voraussetzt	108	55	50,9	24	28	2	1	40	37,0	13	12,0
Abendgymnasien	136	–	–	–	–	–	–	14	10,3	122	89,7
Kollegs	6 541	118	1,8	47	63	2	6	1 893	28,9	4 530	69,3
Fachschulklassen, deren Besuch eine abgeschlossene Berufsausbildung voraussetzt	276	110	39,9	49	46	2	13	118	42,8	48	17,4
Höhere Fachschulen	20	11	55,0	3	6	–	2	8	40,0	1	5,0
Akademien (Hochschulabschlüssen nicht gleichgestellte Abschlüsse).....											
Fachhochschulen	152	84	55,3	30	41	2	11	58	38,2	10	6,6
Kunsthochschulen	19 694	10 579	53,7	3 154	6 200	245	980	6 708	34,1	2 407	12,2
Universitäten	225	129	57,3	21	68	6	34	75	33,3	21	9,3
Akademien (Hochschulabschlüssen gleichgestellte Abschlüsse)	35 724	18 124	50,7	4 448	11 111	643	1 922	14 856	41,6	2 744	7,7
	5	2	40,0	1	1	–	–	3	60,0	–	–
Insgesamt	75 578	35 251	46,6	10 496	20 311	988	3 456	28 840	38,2	11 487	15,2
darunter											
Praktikum	51	12	23,5	4	6	–	2	30	58,8	9	17,6
Fernunterrichtsinstitute	2	–	–	–	–	–	–	1	50,0	1	50,0

Tabelle 10b. BayAföG: Geförderte in Bayern 2021 nach Ausbildungsstätten und Berufstätigkeit des Vaters bzw. der Mutter

Ausbildungsstätte	Geförderte insgesamt	davon Geförderte, deren Vater bzw. Mutter									
		berufstätig ist						nicht bzw. nicht mehr berufstätig ist		unbekannt oder verstorben ist	
		zusammen		als							
				Arbeiter(in)	Ange-stellte(r)	Beamter/Beamtin	Selbst-ständige(r)	Anzahl	%	Anzahl	%
Anzahl	%	Anzahl				Anzahl	%	Anzahl	%		
Vater											
Realschulen	20	17	85,0	6	6	3	2	2	10,0	1	5,0
Gymnasien	68	59	86,8	18	20	14	7	6	8,8	3	4,4
Wirtschaftsschulen	1	–	–	–	–	–	–	1	100,0	–	–
Insgesamt	89	76	85,4	24	26	17	9	9	10,1	4	4,5
Mutter											
Realschulen	20	8	40,0	5	3	–	–	12	60,0	–	–
Gymnasien	68	52	76,5	10	24	6	12	16	23,5	–	–
Wirtschaftsschulen	1	–	–	–	–	–	–	1	100,0	–	–
Insgesamt	89	60	67,4	15	27	6	12	29	32,6	–	–

Tabelle 11a. BAföG: Geförderte in Bayern 2021 nach Berufstätigkeit des Vaters bzw. der Mutter und ihrem Gesamteinkommen

Einkommensbezieher Berufstätigkeit des Vaters bzw. der Mutter	Geförderte ins- gesamt	davon mit einem Gesamteinkommen von ... bis unter ... EUR im Jahr										
		unter 5 000	5 000 - 10 000	10 000 - 15 000	15 000 - 20 000	20 000 - 30 000	30 000 - 40 000	40 000 - 50 000	50 000 - 60 000	60 000 - 70 000	70 000 - 80 000	80 000 und mehr
Schülerinnen und Schüler												
Vater und Mutter												
Vater												
Arbeiter	2 395	10	31	54	90	275	631	591	410	201	54	48
Angestellter	1 510	4	10	16	24	121	299	319	296	205	114	102
Beamter	127	1	-	-	-	5	7	20	24	27	17	26
Selbständig	629	6	11	24	26	100	113	109	92	57	44	47
Nicht berufstätig	863	20	33	80	98	171	166	118	85	47	24	21
Zusammen	5 524	41	85	174	238	672	1 216	1 157	907	537	253	244
Mutter												
Arbeiterin	2 050	13	41	66	95	294	515	467	328	140	52	39
Angestellte	2 086	5	15	38	51	201	385	444	394	278	133	142
Beamtin	71	-	-	-	-	1	8	7	12	14	10	19
Selbständig	380	5	5	14	15	36	79	81	55	44	27	19
Nicht berufstätig	937	18	24	56	77	140	229	158	118	61	31	25
Zusammen	5 524	41	85	174	238	672	1 216	1 157	907	537	253	244
Nur Vater												
Arbeiter	1 030	68	64	60	81	329	269	102	42	12	2	1
Angestellter	462	14	20	22	34	109	136	65	38	13	3	8
Beamter	50	1	1	1	2	4	9	6	9	8	7	2
Selbständig	172	14	16	13	19	30	29	24	13	5	4	5
Nicht berufstätig	356	72	59	52	42	58	32	23	11	6	1	-
Zusammen	2 070	169	160	148	178	530	475	220	113	44	17	16
Nur Mutter												
Arbeiterin	650	104	102	137	109	152	32	12	2	-	-	-
Angestellte	641	48	62	93	130	186	91	24	5	2	-	-
Beamtin	14	1	-	-	1	4	3	1	3	-	1	-
Selbständig	88	25	14	15	11	9	6	1	1	2	3	1
Nicht berufstätig	438	91	122	96	47	51	17	10	3	1	-	-
Zusammen	1 831	269	300	341	298	402	149	48	14	5	4	1
Vater und Mutter ohne Einkommen bzw. ohne Angabe												
	10 333	X	X	X	X	X	X	X	X	X	X	X
Studierende												
Vater und Mutter												
Vater												
Arbeiter	7 800	26	53	97	148	598	1 231	1 814	1 772	1 116	592	353
Angestellter	9 370	8	47	76	130	453	967	1 543	1 828	1 596	1 177	1 545
Beamter	1 259	-	2	-	2	9	45	93	191	261	248	408
Selbständig	4 419	15	56	91	150	512	735	742	662	566	376	514
Nicht berufstätig	9 303	67	167	258	391	1 225	1 519	1 612	1 399	1 083	724	858
Zusammen	32 151	116	325	522	821	2 797	4 497	5 804	5 852	4 622	3 117	3 678
Mutter												
Arbeiterin	6 088	28	70	99	180	654	1 108	1 403	1 234	696	379	237
Angestellte	13 859	14	62	138	232	913	1 642	2 328	2 631	2 387	1 621	1 891
Beamtin	725	3	1	8	3	12	18	54	90	111	117	308
Selbständig	2 243	12	41	47	81	260	347	364	347	264	197	283
Nicht berufstätig	9 236	59	151	230	325	958	1 382	1 655	1 550	1 164	803	959
Zusammen	32 151	116	325	522	821	2 797	4 497	5 804	5 852	4 622	3 117	3 678

Noch: **Tabelle 11a. BAföG: Geförderte in Bayern 2021 nach Berufstätigkeit des Vaters bzw. der Mutter und ihrem Gesamteinkommen**

Einkommensbezieher Berufstätigkeit des Vaters bzw. der Mutter	Geförderte ins- gesamt	davon mit einem Gesamteinkommen von ... bis unter ... EUR im Jahr										
		unter 5 000	5 000 - 10 000	10 000 - 15 000	15 000 - 20 000	20 000 - 30 000	30 000 - 40 000	40 000 - 50 000	50 000 - 60 000	60 000 - 70 000	70 000 - 80 000	80 000 und mehr
Nur Vater												
Arbeiter	1 964	54	60	86	116	418	540	387	178	86	31	8
Angestellter	1 846	57	54	80	82	266	377	303	266	198	112	51
Beamter	260	1	2	-	-	10	23	56	51	58	35	24
Selbständig	770	55	57	59	72	147	109	119	59	58	27	8
Nicht berufstätig	2 089	238	205	206	180	376	328	254	137	91	54	20
Zusammen	6 929	405	378	431	450	1 217	1 377	1 119	691	491	259	111
Nur Mutter												
Arbeiterin	1 252	160	175	197	205	315	146	36	14	2	2	-
Angestellte	3 068	137	210	309	389	847	659	329	125	45	14	4
Beamtin	151	6	3	3	5	24	35	30	26	11	7	1
Selbständig	510	74	70	70	58	95	63	43	17	9	8	3
Nicht berufstätig	2 222	408	352	318	249	426	245	115	57	40	7	5
Zusammen	7 203	785	810	897	906	1 707	1 148	553	239	107	38	13
Vater und Mutter ohne Einkommen bzw. ohne Angabe												
	9 537	X	X	X	X	X	X	X	X	X	X	X
Insgesamt												
Vater und Mutter												
Vater												
Arbeiter	10 195	36	84	151	238	873	1 862	2 405	2 182	1 317	646	401
Angestellter	10 880	12	57	92	154	574	1 266	1 862	2 124	1 801	1 291	1 647
Beamter	1 386	1	2	-	2	14	52	113	215	288	265	434
Selbständig	5 048	21	67	115	176	612	848	851	754	623	420	561
Nicht berufstätig	10 166	87	200	338	489	1 396	1 685	1 730	1 484	1 130	748	879
Zusammen	37 675	157	410	696	1 059	3 469	5 713	6 961	6 759	5 159	3 370	3 922
Mutter												
Arbeiterin	8 138	41	111	165	275	948	1 623	1 870	1 562	836	431	276
Angestellte	15 945	19	77	176	283	1 114	2 027	2 772	3 025	2 665	1 754	2 033
Beamtin	796	3	1	8	3	13	26	61	102	125	127	327
Selbständig	2 623	17	46	61	96	296	426	445	402	308	224	302
Nicht berufstätig	10 173	77	175	286	402	1 098	1 611	1 813	1 668	1 225	834	984
Zusammen	37 675	157	410	696	1 059	3 469	5 713	6 961	6 759	5 159	3 370	3 922
Nur Vater												
Arbeiter	2 994	122	124	146	197	747	809	489	220	98	33	9
Angestellter	2 308	71	74	102	116	375	513	368	304	211	115	59
Beamter	310	2	3	1	2	14	32	62	60	66	42	26
Selbständig	942	69	73	72	91	177	138	143	72	63	31	13
Nicht berufstätig	2 445	310	264	258	222	434	360	277	148	97	55	20
Zusammen	8 999	574	538	579	628	1 747	1 852	1 339	804	535	276	127
Nur Mutter												
Arbeiterin	1 902	264	277	334	314	467	178	48	16	2	2	-
Angestellte	3 709	185	272	402	519	1 033	750	353	130	47	14	4
Beamtin	165	7	3	3	6	28	38	31	29	11	8	1
Selbständig	598	99	84	85	69	104	69	44	18	11	11	4
Nicht berufstätig	2 660	499	474	414	296	477	262	125	60	41	7	5
Zusammen	9 034	1 054	1 110	1 238	1 204	2 109	1 297	601	253	112	42	14
Vater und Mutter ohne Einkommen bzw. ohne Angabe												
	19 870	X	X	X	X	X	X	X	X	X	X	X

Tabelle 11b. BayAföG: Geförderte in Bayern 2021 nach Berufstätigkeit des Vaters bzw. der Mutter und ihrem Gesamteinkommen

Einkommensbezieher Berufstätigkeit des Vaters bzw. der Mutter	Geförderte ins- gesamt	davon mit einem Gesamteinkommen von ... bis unter ... EUR im Jahr										
		unter 5 000	5 000 - 10 000	10 000 - 15 000	15 000 - 20 000	20 000 - 30 000	30 000 - 40 000	40 000 - 50 000	50 000 - 60 000	60 000 - 70 000	70 000 - 80 000	80 000 und mehr
Insgesamt												
Vater und Mutter												
Vater												
Arbeiter	17	-	-	-	-	1	2	2	4	5	1	2
Angestellter	19	-	-	1	-	-	1	4	3	1	7	2
Beamter	11	-	-	-	-	-	-	-	3	1	3	4
Selbständig	7	-	-	-	-	1	2	-	2	2	-	-
Nicht berufstätig	3	-	1	1	-	-	-	1	-	-	-	-
Zusammen	57	-	1	2	-	2	5	7	12	9	11	8
Mutter												
Arbeiterin	11	-	-	-	-	-	1	3	3	3	1	-
Angestellte	23	-	-	-	-	1	1	2	6	5	6	2
Beamtin	5	-	-	-	-	-	-	-	1	-	1	3
Selbständig	11	-	-	-	-	1	2	-	2	-	3	3
Nicht berufstätig	7	-	1	2	-	-	1	2	-	1	-	-
Zusammen	57	-	1	2	-	2	5	7	12	9	11	8
Nur Vater												
Arbeiter	7	-	-	-	-	2	3	1	1	-	-	-
Angestellter	7	-	-	-	-	1	3	-	-	3	-	-
Beamter	6	-	-	-	-	-	-	2	1	-	3	-
Selbständig	1	-	-	-	-	-	-	1	-	-	-	-
Zusammen	21	-	-	-	-	3	6	4	2	3	3	-
Nur Mutter												
Arbeiterin	2	1	1	-	-	-	-	-	-	-	-	-
Angestellte	3	-	-	-	1	1	-	1	-	-	-	-
Beamtin	1	-	-	-	-	-	1	-	-	-	-	-
Selbständig	1	-	-	-	-	-	1	-	-	-	-	-
Nicht berufstätig	3	1	-	-	1	1	-	-	-	-	-	-
Zusammen	10	2	1	-	2	2	2	1	-	-	-	-
Vater und Mutter ohne Einkommen bzw. ohne Angabe												
	1	X	X	X	X	X	X	X	X	X	X	X

Tabelle 12. BAföG: Geförderte in Bayern 2021 nach Berufstätigkeit des Ehegatten

Geförderte	Geschlecht	Geförderte ¹⁾ insgesamt	davon Geförderte, deren Ehegatte/-gattin									
			berufstätig ist							nicht bzw. nicht mehr berufstätig ist	sich in Ausbildung befindet	
			zusammen		als							
					Arbeiter(in)	Angestellte(r)	Beamter/Beamtin	Selbstständige(r)				
Anzahl	%	Anzahl				%	Anzahl	%				
Schülerinnen und Schüler	m	93	35	37,6	9	20	5	1	54	58,1	4	4,3
	w	449	247	55,0	142	91	6	8	187	41,6	15	3,3
	i	542	282	52,0	151	111	11	9	241	44,5	19	3,5
Studierende	m	530	215	40,6	52	140	12	11	250	47,2	65	12,3
	w	879	529	60,2	157	312	35	25	269	30,6	81	9,2
	i	1 409	744	52,8	209	452	47	36	519	36,8	146	10,4
Insgesamt	m	623	250	40,1	61	160	17	12	304	48,8	69	11,1
	w	1 328	776	58,4	299	403	41	33	456	34,3	96	7,2
	i	1 951	1 026	52,6	360	563	58	45	760	39,0	165	8,5

¹⁾ Nur Geförderte mit dem Familienstand "verheiratet" und "dauernd getrennt lebend".

13a. BAföG: Geförderte in Bayern 2021 nach Bedarfssatzgruppen und Höhe der monatlichen Förderung

Ausbildungsstätte Bedarfssatzgruppe	Geförderte ins- gesamt	davon mit einem monatlichen Förderungsbetrag von ... bis ... EUR									
		bis 100	101 - 200	201 - 300	301 - 400	401 - 500	501 - 600	601 - 700	701 - 800	801 - 900	über 901
Hauptschulen	120	3	5	2	11	7	81	1	-	-	10
Realschulen	153	1	4	8	9	10	86	3	1	-	31
Gymnasien	338	7	8	21	20	22	196	18	8	2	36
Berufsfachschulen	9 429	593	860	3 796	509	435	2 144	484	211	179	218
Fachschulklassen, deren Besuch eine abgeschlossene Berufsaus- bildung nicht voraussetzt	602	31	32	83	29	34	256	27	13	12	85
Fachoberschulklassen, deren Besuch eine abgeschlossene Berufsaus- bildung nicht voraussetzt	741	17	41	39	60	65	426	32	12	4	45
Bedarfssatzgruppe zusammen	11 383	652	950	3 949	638	573	3 189	565	245	197	425
Abendhauptschulen	3	-	-	-	1	-	-	2	-	-	-
Abendrealschulen	29	-	1	1	3	8	-	11	2	1	2
Berufsaufbauschulen	1 282	51	74	78	119	317	285	165	69	18	106
Fachoberschulklassen, deren Besuch eine abgeschlossene Berufsaus- bildung voraussetzt	108	2	8	16	11	26	9	31	5	-	-
Bedarfssatzgruppe zusammen	1 422	53	83	95	134	351	294	209	76	19	108
Abendgymnasien	136	-	-	3	1	74	13	4	27	11	3
Kollegs	6 541	42	79	145	238	3 601	466	240	1 288	405	37
Fachschulklassen, deren Besuch eine abgeschlossene Berufsaus- bildung voraussetzt	276	4	7	7	19	57	14	22	70	69	7
Bedarfssatzgruppe zusammen	6 953	46	86	155	258	3 732	493	266	1 385	485	47
Höhere Fachschulen	20	-	1	1	2	2	2	4	5	1	2
Akademien (Hochschulabschlüssen nicht gleichgestellte Abschlüsse).....	152	3	5	15	12	40	13	13	34	15	2
Fachhochschulen	19 694	755	1 290	1 740	2 102	3 648	2 163	1 867	3 121	2317	691
Kunsthochschulen	225	4	10	19	21	19	19	23	54	38	18
Universitäten	35 724	1 300	2 276	3 202	3 816	5 739	4 059	3 548	6 748	3862	1174
Akademien (Hochschulabschlüssen gleichgestellte Abschlüsse)	5	-	-	1	1	-	1	-	1	1	-
Bedarfssatzgruppe zusammen	55 820	2 062	3 582	4 978	5 954	9 448	6 257	5 455	9 963	6234	1887
Insgesamt	75 578	2 813	4 701	9 177	6 984	14 104	10 233	6 495	11 669	6935	2467
darunter											
Praktikum	51	2	8	3	4	4	7	10	5	3	5
Fernunterrichtsinstitute	2	-	-	-	-	1	-	-	1	-	-

13b. BayAföG: Geförderte in Bayern 2021 nach Ausbildungsstätten und Höhe der monatlichen Förderung

Ausbildungsstätte	Geförderte ins- gesamt	davon mit einem monatlichen Förderungsbetrag von ... bis ... EUR									
		bis 100	101 - 200	201 - 300	301 - 400	401 - 500	501 - 600	601 - 700	701 - 800	801 - 900	über 901
Realschulen	20	-	-	1	5	3	11	-	-	-	-
Gymnasien	68	2	5	10	13	11	27	-	-	-	-
Wirtschaftsschulen	1	-	-	-	-	-	1	-	-	-	-
Insgesamt	89	2	5	11	18	14	39	-	-	-	-

Tabelle 14a. BAföG: Geförderte in Bayern 2021 nach Zahl der Geschwister und Gesamteinkommen der Eltern

Zahl der Geschwister	Geförderte insgesamt	davon mit einem Gesamteinkommen von bis ... unter ... EUR im Jahr											ohne Einkommen/ ohne Angabe
		unter 5 000	5 000 - 10 000	10 000 - 15 000	15 000 - 20 000	20 000 - 30 000	30 000 - 40 000	40 000 - 50 000	50 000 - 60 000	60 000 - 70 000	70 000 - 80 000	80 000 und mehr	
Schülerinnen und Schüler													
Keine	13 625	330	382	462	445	803	712	416	200	96	42	30	9 707
1	3 242	79	80	119	156	464	621	579	428	244	90	84	298
2	1 763	39	48	46	57	201	337	292	271	141	77	74	180
3	723	18	22	21	40	97	106	95	92	72	38	45	77
4 und mehr	405	13	13	15	16	39	64	43	43	33	27	28	71
Zusammen	19 758	479	545	663	714	1 604	1 840	1 425	1 034	586	274	261	10 333
Studierende													
Keine	27 659	902	1 114	1 289	1 433	3 418	3 460	3 072	2 207	1 207	475	320	8 762
1	16 955	200	249	359	482	1 523	2 405	2 932	2 958	2 481	1 583	1 378	405
2	7 729	104	95	153	183	545	838	1 094	1 179	1 111	953	1 290	184
3	2 445	49	37	37	62	169	241	278	316	311	273	566	106
4 und mehr	1 032	51	18	12	17	66	78	100	122	110	130	248	80
Zusammen	55 820	1 306	1 513	1 850	2 177	5 721	7 022	7 476	6 782	5 220	3 414	3 802	9 537
Insgesamt													
Keine	41 284	1 232	1 496	1 751	1 878	4 221	4 172	3 488	2 407	1 303	517	350	18 469
1	20 197	279	329	478	638	1 987	3 026	3 511	3 386	2 725	1 673	1 462	703
2	9 492	143	143	199	240	746	1 175	1 386	1 450	1 252	1 030	1 364	364
3	3 168	67	59	58	102	266	347	373	408	383	311	611	183
4 und mehr	1 437	64	31	27	33	105	142	143	165	143	157	276	151
Insgesamt	75 578	1 785	2 058	2 513	2 891	7 325	8 862	8 901	7 816	5 806	3 688	4 063	19 870

Tabelle 14b. BayAföG: Geförderte in Bayern 2021 nach Zahl der Geschwister und Gesamteinkommen der Eltern

Zahl der Geschwister	Geförderte insgesamt	davon mit einem Gesamteinkommen von bis ... unter ... EUR im Jahr											ohne Einkommen/ ohne Angabe
		unter 5 000	5 000 - 10 000	10 000 - 15 000	15 000 - 20 000	20 000 - 30 000	30 000 - 40 000	40 000 - 50 000	50 000 - 60 000	60 000 - 70 000	70 000 - 80 000	80 000 und mehr	
Insgesamt													
Keine	13	-	2	2	1	2	2	3	1	-	-	-	-
1	27	-	-	-	1	4	5	4	7	4	2	-	-
2	24	1	-	-	-	1	3	4	3	4	5	3	-
3	19	1	-	-	-	-	3	1	2	2	5	5	-
4 und mehr	6	-	-	-	-	-	-	-	1	2	2	-	1
Insgesamt	89	2	2	2	2	7	13	12	14	12	14	8	1

Tabelle 15. BAföG: Geförderte Studierende und finanzieller Aufwand in Bayern 2021 nach Art der Förderung und ausgewählten Ausbildungsstätten

Ausbildungsstätte	Geförderte				Finanzieller Aufwand			
	ins- gesamt	Zuschuss und unverzinsliches Darlehen			ins- gesamt	Zuschuss und unverzinsliches Darlehen		
		nur mit Zuschuss	nur mit unver- zinslichem Darlehen ¹⁾	nur mit Zuschuss und unver- zinslichem Darlehen		nur mit Zuschuss	nur mit unver- zinslichem Darlehen ¹⁾	nur mit Zuschuss und unver- zinslichem Darlehen
	Anzahl				1 000 EUR ²⁾			
Höhere Fachschulen	20	–	–	20	84	–	–	84
Akademien (Hochschulabschlüssen nicht gleichgestellte Ab- schlüsse)	152	–	1	151	711	2	8	701
Fachhochschulen	19 694	57	101	19 536	92 711	397	388	91 926
Kunsthochschulen	225	3	1	221	1 218	20	2	1 196
Universitäten	35 724	111	195	35 418	172 505	964	960	170 581
Akademien (Hochschulabschlüssen gleichgestellte Ab- schlüsse)	5	–	–	5	28	–	–	28
Insgesamt	55 820	171	298	55 351	267 258	1 383	1 358	264 516

¹⁾ Die Angabe beinhaltet ausschließlich Fälle ohne Zuschuss über das gesamte Jahr hinweg. - ²⁾ Es sind Rundungsdifferenzen möglich.

Tabelle 16. BAföG: Geförderte 2021 im Ausland nach Ländern und Art der Förderung

Land	Geförderte insgesamt	durchschnittlicher Förderungsbetrag pro Person	davon					
			Vollförderung			Teilförderung		
			Geförderte		durchschnittlicher Förderungsbetrag je Person	Geförderte		durchschnittlicher Förderungsbetrag pro Person
			Anzahl	% ¹⁾	EUR je Monat	Anzahl	% ¹⁾	EUR je Monat
Schülerinnen und Schüler								
EU-Staaten zusammen	89	470	46	51,7	570	43	48,3	344
davon								
Österreich	89	470	46	51,7	570	43	48,3	344
Nicht-EU-Staaten zusammen	24	464	10	41,7	622	14	58,3	391
davon								
Schweiz	24	464	10	41,7	622	14	58,3	391
Insgesamt	113	469	56	49,6	576	57	50,4	357
Studierende								
EU-Staaten zusammen	4 689	579	1 386	29,6	798	3 303	70,4	479
davon								
Österreich	4 689	579	1 386	29,6	798	3 303	70,4	479
Nicht-EU-Staaten zusammen	802	649	242	30,2	845	560	69,8	541
davon								
Liechtenstein	3	490	–	–	–	3	100,0	490
Schweiz	799	649	242	30,3	845	557	69,7	542
Insgesamt	5 491	588	1 628	29,6	805	3 863	70,4	486
Insgesamt								
EU-Staaten zusammen	4 778	577	1 432	30,0	791	3 346	70,0	477
davon								
Österreich	4 778	577	1 432	30,0	791	3 346	70,0	477
Nicht-EU-Staaten zusammen	826	644	252	30,5	839	574	69,5	537
davon								
Liechtenstein	3	490	–	–	–	3	100,0	490
Schweiz	823	644	252	30,6	839	571	69,4	537
Insgesamt	5 604	586	1 684	30,0	798	3 920	70,0	484

¹⁾ Anteil an Spalte "Geförderte insgesamt".

Tabelle 17. BAföG: Elternunabhängig Geförderte in Bayern 2021 nach finanziellen Merkmalen und Umfang der Förderung

Art der elternunabhängigen Förderung	Geförderte insgesamt	Finanzieller Aufwand insgesamt	Davon			
			Vollförderung		Teilförderung	
			Geförderte	finanzieller Aufwand	Geförderte	finanzieller Aufwand
Anzahl	1 000 EUR	Anzahl	1 000 EUR	Anzahl	1 000 EUR	
Schülerinnen und Schüler						
Aufenthalt unbekannt, rechtlich oder tatsächlich gehindert Unterhalt zu zahlen						
der Eltern	238	1 081	218	1 034	20	48
des Vaters	64	216	49	160	15	56
der Mutter	20	127	15	62	5	65
Nichtleistung wegen offensichtlichen Nichtbestehens einer zivilrechtlichen Unterhaltspflicht (§11 Abs.2a analog i.V.m. VwV-TZ 36.1.17)						
der Eltern	121	533	112	502	9	31
des Vaters	4	17	4	17	–	–
der Mutter	4	23	2	18	2	5
Besuch Abendgymnasium, Kolleg	6 678	25 020	5 875	22 991	803	2 029
Größer 30. Lebensjahr	232	1 330	204	1 207	28	123
Nach 18. Lebensjahr 5 Jahre Erwerbstätigkeit	97	465	81	427	16	37
3 Jahre nach beruflicher Erstausbildung	429	1 983	375	1 830	54	154
zusammen	7 887	30 795	6 935	28 248	952	2 547
Studierende						
Aufenthalt unbekannt, rechtlich oder tatsächlich gehindert Unterhalt zu zahlen						
der Eltern	186	1 528	155	1 282	31	245
des Vaters	514	2 939	295	1 908	219	1 031
der Mutter	30	191	19	116	11	76
Nichtleistung wegen offensichtlichen Nichtbestehens einer zivilrechtlichen Unterhaltspflicht (§11 Abs.2a analog i.V.m. VwV-TZ 36.1.17)						
der Eltern	2 027	14 936	1 607	12 339	420	2 597
des Vaters	95	617	63	459	32	159
der Mutter	33	217	23	165	10	51
Größer 30. Lebensjahr	1 119	8 772	892	7 406	227	1 366
Nach 18. Lebensjahr 5 Jahre Erwerbstätigkeit	210	1 665	152	1 317	58	348
3 Jahre nach beruflicher Erstausbildung	2 301	16 665	1 662	12 801	639	3 864
zusammen	6 515	47 529	4 868	37 792	1 647	9 736

Noch: **Tabelle 17. BAföG: Elternunabhängig Geförderte in Bayern 2021 nach finanziellen Merkmalen und Umfang der Förderung**

Art der elternunabhängigen Förderung	Geförderte insgesamt	Finanzieller Aufwand insgesamt	Davon			
			Vollförderung		Teilförderung	
			Geförderte	finanzieller Aufwand	Geförderte	finanzieller Aufwand
			Anzahl	1 000 EUR	Anzahl	1 000 EUR
Insgesamt						
Aufenthalt unbekannt, rechtlich oder tatsächlich gehindert Unterhalt zu zahlen						
der Eltern	424	2 609	373	2 316	51	293
des Vaters	578	3 155	344	2 068	234	1 087
der Mutter	50	318	34	178	16	140
Nichtleistung wegen offensichtlichen Nichtbestehens einer zivilrechtlichen Unterhaltspflicht (§11 Abs.2a analog i.V.m. VwV-TZ 36.1.17)						
der Eltern	2 148	15 469	1 719	12 841	429	2 627
des Vaters	99	634	67	475	32	159
der Mutter	37	240	25	184	12	56
Besuch Abendgymnasium, Kolleg	6 678	25 020	5 875	22 991	803	2 029
Größer 30. Lebensjahr	1 351	10 102	1 096	8 614	255	1 489
Nach 18. Lebensjahr 5 Jahre Erwerbstätigkeit	307	2 129	233	1 744	74	385
3 Jahre nach beruflicher Erstausbildung	2 730	18 648	2 037	14 630	693	4 018
zusammen	14 402	78 324	11 803	66 040	2 599	12 284

Aktuelle
Veröffentlichungen
unter
q.bayern.de/produkte



Statistisches Jahrbuch für Bayern 2021

Das Statistische Jahrbuch für Bayern ist das Standardwerk der amtlichen Statistik in Bayern seit 1894. Umfassend und informativ bietet es jährlich die aktuellsten Statistikdaten über Land, Leben, Leute, Politik, Wissenschaft und Wirtschaft in Bayern an.

Auf über 700 Seiten enthält es die wichtigsten Ergebnisse aller amtlichen Statistiken – in Form von Tabellen, Graphiken oder Karten – zum Teil mit langjährigen Vergleichsdaten und Zeitreihen. Ebenso werden ausgewählte wichtige Strukturdaten für Regierungsbezirke, kreisfreie Städte und Landkreise sowie Regionen Bayerns, aber auch für alle Bundesländer und die EU-Mitgliedstaaten dargestellt. Daten aus Statistiken anderer Dienststellen und Organisationen vervollständigen das Angebot.



Preise

Buch 39,00 € | DVD (PDF) 12,00 € | Buch+DVD 46,00 € | Datei (PDF) 12,00 €



Bayern Daten 2021

Die Bayern Daten sind ein kleiner Auszug aus dem Statistischen Jahrbuch. In deutscher und englischer Sprache sind auf jeweils ca. 30 Seiten die wichtigsten bayerischen Strukturdaten aus Wirtschaft, Gesellschaft und Politik in Tabellen und Grafiken dargestellt.

Preise

Heft und Datei kostenlos

Bayerisches Landesamt für Statistik – Vertrieb, Nürnberger Straße 95, 90762 Fürth
Telefon 0911 98208-6311 | Telefax 0911 98208-6638 | vertrieb@statistik.bayern.de